



EINWOHNERGEMEINDE FÜLLINSDORF

Rechnung 2025

Inhaltsverzeichnis:	Seiten
Erläuterungen zur Rechnungslegung öffentlicher Haushalte	1
Bericht und Antrag des Gemeinderates	2 – 8
Bericht der Verwaltung	9- 18
Bemerkungen zu den einzelnen Konten: Erfolgsrechnung	19 -24
Investitionsrechnung	25 -28
Auflistung der Finanzkennzahlen	29
Ergebnisübersicht	30
Geldflussrechnung	31
Zusammenzug der Erfolgsrechnung nach Funktionen	32
Zusammenzug der Erfolgsrechnung nach Arten	33 - 40
Funktional gegliederte Detailerfolgsrechnung	41 - 71
Zusammenzug der Investitionsrechnung nach Funktionen	72
Zusammenzug der Investitionsrechnung nach Arten	73
Funktional gegliederte Detailinvestitionsrechnung	74 - 77
Zusammenzug der Bilanz	78
Detaildarstellung der Bilanz	79 - 83
Auflistung der Investitionen ins Verwaltungsvermögen	84 - 89
Auszug aus der Anlagenbuchhaltung des Verwaltungsvermögens	90 - 96
Auflistung der Anlagen des Finanzvermögens	97
Auflistung der kurz- und langfristigen Finanzverbindlichkeiten	98
Auflistung der Rückstellungen	99
Auflistung der Eventualverpflichtungen und -guthaben	100
Auflistung der privatrechtlichen Zweckbindungen	101
Auflistung der Gemeindebeteiligungen	102
Auflistung der interkommunalen Zusammenarbeit	103 - 106
Bericht der Rechnungsprüfungskommission	107

Erläuterungen zur Rechnungslegung öffentlicher Haushalte

Die folgenden Erklärungen dienen zum besseren Verständnis der Gemeinderechnung.

Die Rechnungslegung der Baselbieter Einwohnergemeinden orientiert sich am „Harmonisierten Rechnungslegungsmodell 2 (HRM2)“ der Schweizerischen Finanzdirektorenkonferenz (§ 165 Abs. 2 des Gemeindegesetzes).

Erfolgsrechnung

Die Erfolgsrechnung entspricht im Wesentlichen der Erfolgsrechnung aus der Privatwirtschaft. Sie enthält den laufenden Aufwand und Ertrag eines Kalenderjahres. Die Differenz zwischen Aufwand und Ertrag entspricht dem Saldo (Aufwandüberschuss = Verlust; Ertragsüberschuss = Gewinn). Bei der Budgetierung bildet die Entwicklung des Saldos eines der wesentlichen Elemente für die Festlegung des Steuerfusses.

Investitionsrechnung

Der wesentlichste Unterschied zur Rechnungslegung eines Privatunternehmens ist die zusätzlich geführte Investitionsrechnung. Die Investitionsrechnung umfasst die Ausgaben und Einnahmen für Sachwerte, die der öffentlichen Aufgabenerfüllung dienen und mehrjährig genutzt werden können (Verwaltungsvermögen). Ausgaben erfolgen für den Erwerb, die Erstellung oder die Sanierung von Verwaltungsvermögen. Einnahmen resultieren aus der Veräusserung von Verwaltungsvermögen, Überträgen vom Verwaltungs- ins Finanzvermögen oder aus Beiträgen Dritter (Bsp. Anwenderbeiträge). Die Nettoinvestitionen sind als Verwaltungsvermögen zu aktivieren. Sie unterliegen anschliessend der Abschreibungspflicht.

Bilanz

Die Bilanz zeigt die Vermögens- und Schuldenstruktur der Gemeinde zu Jahresbeginn und zum Jahresende. Sie umfasst die Aktiven (Finanz- und Verwaltungsvermögen) und Passiven (Fremd- und Eigenkapital).

Abschreibungen

Mittels Abschreibung wird der Entwertung getätigter Investitionen Rechnung getragen, und es wird eine angemessene Selbstfinanzierung (Cash Flow) der Gemeinde sichergestellt. Jede Anlage des Verwaltungsvermögens wird einer bestimmten Anlagekategorie zugeteilt und über die festgelegte (kategorisierte) Nutzungsdauer hinweg linear abgeschrieben (planmässige Abschreibungen). Stellt

man fest, dass eine Anlage weniger lang als ihre kategorisierte Nutzungsdauer genutzt werden kann, muss die Nutzungsdauer verkürzt werden und es sind zusätzlich zu den planmässigen, ausserplanmässige Abschreibungen zu tätigen. Diese ausserplanmässigen Abschreibungen stellen sicher, dass die Anlage bei Erreichen der (verkürzten) Nutzungsdauer auf Null abgeschrieben ist. Für Investitionen, welche vor Inkrafttreten von HRM2, d.h. vor dem 1.1.2014 getätigt wurden, gelten gemäss der Übergangsregelung so genannte fixdegressive Abschreibungsätze.

Allgemeiner Haushalt

Dieser umfasst alle über allgemeine Steuern (und nicht-zweckgebundene Gebühren) zu deckenden Aufgabenbereiche des Gemeinwesens: Die Summe dieser Aufwands und Ertragsposten in der Erfolgsrechnung machen das Jahresergebnis aus, welches bei einem positiven Saldo das Eigenkapital der Gemeinde erhöht bzw. bei einem negativen Saldo vermindert.

Spezialfinanzierungen

Die Spezialfinanzierungen sind diejenigen Bereiche im Aufgabenspektrum der Gemeinde, welche verursachergerecht durch separate Gebühren finanziert werden müssen (nicht durch Steuern). Von Gesetzes wegen sind als Spezialfinanzierung die Wasserversorgung (Funktion 7101), die Abwasserbeseitigung (7201) sowie die Abfallbeseitigung (7301) zu führen. Weitere Spezialfinanzierungen kann die Gemeinde selber auf der Grundlage eines Reglements bestimmen (z.B. Antennenanlage). Verwaltungsinterne Leistungen sind als interne Verrechnungen auszuweisen, wenn sie für oder durch Spezialfinanzierungen erfolgen.

Um die Querfinanzierung dieser Bereiche durch allgemeine Steuermittel zu verhindern, werden die entsprechenden Funktionen im Rahmen des Rechnungsabschlusses „neutralisiert“, und ihr Saldo mit dem Kapitalkonto der jeweiligen Spezialfinanzierung verrechnet. Aufwand und Ertrag der Spezialfinanzierung sind damit gleich hoch, die Funktionen der Spezialfinanzierungen sind saldoneutral. Das Gesamtergebnis der Rechnung ist deshalb gleich dem Ergebnis des allgemeinen Haushalts.

Bericht (in Kurzzahlen, d.h. TCHF = tausend Schweizer Franken)

Die Rechnung 2025 der Einwohnergemeinde weist einen Aufwandsüberschuss von TCHF 1'055 aus. Budgetiert war ein Aufwandüberschuss von TCHF 1'337. Die Rechnung schliesst somit gegenüber dem Budget 2024 um TCHF 282 besser ab.

Wertung des Ergebnisses: Jahresabschluss 2025 - Budgetrahmen aufwandseitig eingehalten. Budgetierte Steuererträge nicht realisiert.

Der Rechnungsabschluss 2025 schliesst mit einem grösseren Aufwandüberschuss als 2024 ab. Das Defizit ist vor allem auf der Ertragsseite zu verorten. Während die einzelnen Bereiche auf der Aufwandseite keine bis minime Budgetabweichungen zeigen. Kurz: Die Erträge decken die Ausgaben nicht. Die Steuererträge der natürlichen Personen (NP) fielen gegenüber dem Budget um TCHF 673 tiefer aus. Diejenigen der juristischen Personen (JP), welche ohnehin schwieriger einzuschätzen sind, fielen 2025 wesentlich tiefer aus (rund TCHF -256). Auch wurden geringere Erträge aus Regalien realisiert (TCHF 40), während die Entgelte um TCHF 256 und die Rückerstattungen (TCHF 270) höher als budgetiert vereinnahmt wurden.

Auf der Ausgabenseite kam es zu Budgetunterschreitungen in den Bereichen Bildung (- TCHF 277), Gesundheit (- TCHF 90) und Soziale Sicherheit (- CHF 211).

Die Investitionstätigkeit im Jahr 2025 (TCHF 2'036) entsprach nicht der geplanten Höhe (TCHF 5'493). Nachdem im Vorjahr laufende Investitionen ohne die Aufnahme von Fremdkapital finanziert werden konnten, mussten im Jahr 2025 Darlehen aufgenommen werden. Die im 4. Quartal 2025 aufgenommenen Mittel decken die Investitionen im Jahr 2025, sowie einen Teil des Jahres 2026 ab. Während in den Vorjahren die Gemeinde durch Ertragsüberschüsse Zuweisungen in Vorfinanzierungen und Einlagen tätigen konnte, resultiert in den Jahren 2024 und 2025 ein Aufwandüberschuss, welcher den Bilanzüberschuss auf CHF 4'868 reduziert. Per Ende 2025 beträgt das Gesamtvermögen CHF 905 pro Einwohner (Vorjahr: CHF 1'279).

Im Berichtsjahr wird – angesichts der defizitären Abschlüsse 2024 und 2025 sowie eines defizitären Budgets 2026 – auf bestehende Reserven zurückgegriffen, um die finanzielle Stabilität zu bewahren. Der Gemeinderat wird künftig die Ausgaben senken müssen, um die geplanten Investitionen ohne zukünftige Steuersatzänderungen zu bewältigen.

Eckwerte und Kennzahlen zeigen folgendes Bild:

Eine Analyse der Kennzahlen zeigt, dass besonders die Kennzahlen Investitionsanteil, Selbstfinanzierungsanteil und Kapitaldienst ein herausforderndes Bild zeichnen. Zudem funktionieren sie als erste Warnleuchten. Die kommende, hohe Investitionstätigkeit, in Zusammenhang mit dem tiefen Selbstfinanzierungsanteil wird einen hohen Kapitaldienstanteil zu Folge haben. Diese Entwicklung wird schrittweise mehr Kapital der Gemeinde binden und den finanziellen Handlungsspielraum stark einschränken. Eine Ausführung der Kennzahlen findet sich auf Seite 12.

Politische Einschätzung – Bericht der einzelnen Departemente

Präsidium (Christoph Keigel)

Allgemeine Verwaltung: Das Ziel unserer Verwaltung ist es, alle bürgernahen Dienstleistungen in bestmöglicher Qualität erbringen zu können. Ebenso gilt es, die Behörden in deren Arbeit zu unterstützen. Dies, damit sich unsere Gemeinde jederzeit allen Herausforderungen der Zukunft bestmöglich stellen kann. Die verschiedenen Anlässe zum Jubiläumsjahr „1200 Jahre Füllinsdorf“, der Neubau des Schulhauses Schönthal und das Raumentwicklungsprojekt „Zukunft Schönthal“ wurden und werden durch die Verwaltung eng begleitet und prägten das Berichtsjahr. Neue Mitarbeitende (gerade auch in leitenden Funktionen) haben sich bestens in die bestehenden Teams eingefügt und sind schon nach wenigen Monaten zu wichtigen Stützen der Organisation geworden.

Im Rahmen der Modernisierung des Gemeindehauses wurden erste bauliche Massnahmen umgesetzt. Weitere Massnahmen sind für das laufende Jahr geplant und werden dazu beitragen, dass Abläufe und die Zusammenarbeit weiter verbessert werden können. Das Gemeindepersonal bestand per Ende 2025 gesamthaft aus 42 Personen mit 28.74 Stellenprozenten. Sie alle haben im Berichtsjahr mit grossem Engagement dazu beigetragen, dass unsere Einwohner die Leistungen in Anspruch nehmen konnten, die sie von einer gut funktionierenden Verwaltung erwarten dürfen.

Bildung: Auch im Jahr 2025 ist es uns gelungen, die Qualität unserer Schule auf dem hohen Niveau des Vorjahres zu halten und weiter zu verbessern. Gute Schule wird geprägt durch bestens qualifizierte Lehrpersonen, die es verstehen, den Spagat zwischen Fördern und Fordern bestens auszutariieren. Füllinsdorf darf auf seinen Lehrkörper stolz sein. Die Schulleitung hat unsere Schule mit einem guten Mix aus erfahrenen und jungen Lehrpersonen aufgestellt. Das neue Schulleitungsmodell („Rektorats-Modell“) mit einer Rektorin, die die Schule gesamtheitlich leitet, und zwei Konrektoren, die die Rektorin in ihrer Führungsaufgabe unterstützen, hat sich im ersten Jahr bewährt.

Mit dem Spatenstich zum Schulhaus-Neubau im Schönthal werden auf über 1'000 Quadratmetern 4 neue Kindergärten und 6 neue Klassenzimmer mit Gruppenräumen geschaffen. Diese werden der Schule ab dem Schuljahr 2027/28 ermöglichen, den aufgrund der stark steigenden Schülerzahlen äusserst knappen Raum endlich zu erweitern. Die neuen Räume werden in der ersten Phase dazu benutzt werden, die bestehenden Schulräume im Schönthal umfassend zu sanieren. Da der Spatenstich allerdings erst Anfang 2026 erfolgt ist, wird die Umsetzung der baulichen Massnahmen erst in der Rechnung 2026 zum ersten Mal ersichtlich sein.

Das Schulschwimmen der 3. – 6. Klasse, das jetzt im zweiten Jahr im Gitterlibad in Liestal durchgeführt wird und fest zum Lehrprogramm gehört, darf als Erfolg gewertet werden. Erstaunlich festzustellen, dass NichtschwimmerInnen bereits nach sechs Monaten schwimmen können!

Erstmals begann mit dem Start des Schuljahres 2025/26 auch die «Frühe Sprachförderung» in unserer Gemeinde. Mit dieser sollen Kinder mit Sprachförderbedarf im Jahr vor dem Kindergarteneintritt spielerisch an die Schulsprache herangeführt werden. Um dies zu ermöglichen, unterstützte die Gemeinde erstmalig den Spielgruppen-Besuch aller Kinder mit einem finanziellen Beitrag.

Die Kapazitäten der Tagesstrukturen (Mittagstisch und Nachmittagsbetreuung), deren Rechnung im Bereich Bildung abgebildet wird, aber in die Zuständigkeit des Ressorts für Soziales fallen, sind an mehreren Tagen bereits ausgeschöpft. Es wird daher notwendig sein, in Zusammenhang mit der Sanierung und Erneuerung der Schulanlagen entsprechende Kapazitätserweiterungen umsetzen zu können.

Am Ende des Jahres 2025 besuchten 336 (Vorjahr 311) Kinder unsere Schule. 97 (Vorjahr 80) Kinder besuchten einen der derzeit 5 Kindergärten und 239 die Primarschule (Vorjahr 231). Der Lehrkörper umfasste 49 Lehrpersonen und das gesamte Schulteam 74 Personen.

Der gesamte Bereich Bildung schliesst im Vergleich zum Budget mit einem Minderaufwand von 277 TCHF ab. Verantwortlich für diese Abweichung sind im Wesentlichen die tiefer als budgetiert angefallenen effektiven Lohnkosten.

Finanzen und IT (Catherine Müller)

Die **Abteilung IT** war im Berichtsjahr primär geprägt von Prozessoptimierungen im internen Verwaltungsablauf. Im Bereich IT konnte vieles Inhouse erledigt werden, was sich in tieferen Outsourcing-Kosten widerspiegelt, sowie in einer dynamischen Problemlösungsfindung, welche sich im steten Learning by Doing zeigt. Learning by Doing in der IT ist der effektivste Weg, technische Fähigkeiten durch praktisches Anwenden zu erwerben. Mit den Teilprojekten digitale Belegvisierung sowie eBill und Innosolv-Reporting konnte begonnen werden. Diese werden bis 2026 realisiert. Der Bereich Cybersicherheit wird fortlaufend durch neue KI-gestützte Methoden aus der Cloud und durch die wachsende Widerstandskraft der User gegen Phishing-Versuche gestärkt. Die Mitarbeitenden sollen ein Gefühl für Cybersicherheit entwickeln.

Die **Finanzen** nehmen eine zentrale Rolle in der Gemeindestrategie ein. Sie geben den Rahmen vor, für die Entwicklung und die Aufgabenerfüllung der Gemeinde. Das Ausbalancieren der Finanzen erfordert kontinuierliche Planung, Kosteneffizienz, digitale Finanzprozesse und die Fähigkeit, sich an veränderte Bedingungen anzupassen. Unsere Finanzen sind noch resilient, dank hohen Eigenkapitalreserven und einem finanzseitig aktiven Risikomanagement.

Die Steuererträge werden wegen den ungünstigen Konjunkturfaktoren und der globalen Unsicherheit zukünftig langsamer wachsen, zu dem kann ein Trend bei den Steuererträgen der natürlichen Personen festgestellt werden: Abnahme an Vermögenssteuern bei wachsenden Einkommenssteuern. Die gebundenen Ausgaben nahmen auch im Berichtsjahr weiter zu. Die Bereiche "Soziale Sicherheit" und "Alter" sind in allen Baselbieter Gemeinden Kostentreiber, so auch in der Gemeinde Föllinsdorf. Der Bereich KESB zeigt erneut höhere Fallzahlen und Komplexität, ein Kostentreiber mit dem zukünftig zu rechnen ist.

Nebst dem Grad der Aufgabenerfüllung, der Vermögens- und Schuldensituation ist die Geldflussrechnung ein wichtiger Indikator für die effektive Leistungsfähigkeit unseres Haushalts. Sie ist das Führungsinstrument rund um Liquiditätsfragen und Cash-Management. Die Liquidität hat im Jahr 2025 gegenüber dem Vorjahr aus den folgenden Gründen abgenommen:

- Operativer Verlust
- Zunahme Nettoumlaufvermögen (insbesondere Forderungen)
- Investitionen

Fazit Finanzen: Der Fokus müsste auf einem ausgewogenen Verhältnis zwischen Investitionen und Eigenfinanzierung sowie langfristiger Belastung liegen. Ein Selbstfinanzierungsanteil von -3 % verweist bereits heute auf eine starke Abhängigkeit von Krediten hin. Während der Investitionsanteil von - 9 % deutlich macht, dass aktuell wenig in Projekte und Infrastruktur investiert wird. Zudem widerspiegelt ein Kapitaldienstanteil von -2.6 % eine noch geringe Belastung der Erfolgsrechnung durch Zinsen und Abschreibungen. Die drei Kennzahlen stehen in direkter Abhängigkeit zueinander: Wird mehr investiert, braucht es mehr Kredit und der Kapitaldienstanteil steigt. Die Kennzahl des Kapitaldienstanteils ist ein gewichtiger Indikator für die langfristige Tragbarkeit der Verschuldung. Denn er widerspiegelt die finanziellen Folgen von Investitionen. Je höher also der Anteil, desto kleiner wird der finanzielle Spielraum der Gemeinde. Wir wissen schon heute, dass mit den geplanten Investitionen in die Schulhausbauten an zwei Standorten der Kapitaldienst stark wachsen wird. Wir müssen deshalb bedacht sein, dass der Selbstfinanzierungsanteil zukünftig nach Möglichkeit 10 % übersteigt, alles andere wäre eine zu hohe Belastung für den Finanzhaushalt und würde Steuersatzanpassungen verlangen, um nicht in ein strukturelles Defizit zu kippen.

Öffentliche Ordnung und Sicherheit (Hedy Surer)

Das Hauptziel ist, dass sich die Bevölkerung in Füllinsdorf gut aufgehoben und sicher fühlt. Auch im Jahr 2026 richtet sich das Augenmerk auf die Versorgungssicherheit, die Schulwegsicherheit (Problematik Elterntaxis insbesondere im Schulhaus Dorf), sichere Velowege, die Sicherstellung des Funktionierens der Notfalltreffpunkte und die Implementierung eines gemeindeeigenen Krisenteams.

Kommentare zu den Veränderungen der Rechnung 2025 gegenüber dem Budget 2025:

Feuerwehr: Die Personalkosten (Sold) übersteigen das Budget mit knapp TCHF 12. Dies ist auf der einen Seite von der Anzahl Einsätzen abhängig und auf der anderen Seite von den erbrachten Eigenleistungen. Da die Feuerwehr über ausgebildete und zertifizierte Fachleute verfügt, können Arbeiten wie Elektroinstallationen, Reparaturen an Fahrzeugen, Schreinerarbeiten, etc. Inhouse ausgeführt werden. Dies erhöht zwar die Soldkosten, spart aber viel höhere Honorarkosten ein, welche bei einer externen Vergabe anfallen würden.

Bevölkerungsschutz: Per 1. Januar 2025 wurde der Bevölkerungsschutzverband Argantia gegründet; ein Zusammenschluss der Zivilschutzorganisationen Altenberg, Ebenrain und Ergolz (insgesamt sind 12 Gemeinden betroffen). Der Zusammenschluss ist die Folge des revidierten Bundesgesetzes über den Bevölkerungsschutz, welcher eine massive Reduktion der Angehörigen des Zivilschutzes nach sich zieht. Der Kommando-Posten in der Zivilschutzanlage im Schönthal wird aufrechterhalten. Im ersten Abrechnungsjahr konnte im Rahmen des Budgets abgeschlossen werden und es konnte sogar noch eine Liquiditätsreserve in der Höhe von CHF 243'716.15 zurückgestellt werden.

Gemeindepolizei: Das Instrument der Ordnungsbussen zeigt Wirkung in Bezug auf Ruhe und Ordnung und hat gleichzeitig den Nebeneffekt, dass die Einnahmen bei den Bussen angestiegen sind.

Trotz der zunehmend herausfordernden politischen und gesellschaftlichen Entwicklungen konnte dank eines konsequenten Kostenmanagements der Nettoaufwand für die Öffentliche Sicherheit um rund TCHF 21 unter Budget gehalten werden.

Alter, Gesundheit und Soziales (Richard Hofer)

Innerhalb der Altersregion Liestal (APRL) sind unsere Leistungserbringer ambulant und stationär zusammengefasst. Weiterhin gilt es die Tarifbildung der Restpflegekosten, welche bei den Gemeinden anfallen in eine bessere Einheit zu bringen und Kostensteigerungen auch in Hotellerie und Betreuung im Auge zu behalten. Die Einflussnahme ist jedoch nur begrenzt möglich, da selbstverständlich auch diese Betriebe von Teuerungen betroffen sind und eine ausgeglichene Rechnung erreichen sollen. Abstriche bei der Qualität oder den Angeboten sind kein zielführender Weg. Eine Entlastung kann nur durch andere Wohnformen entstehen. Das Seniorenzentrum Schönthal möchte dieser Veränderung Rechnung tragen. Ein entsprechendes Projekt sieht das Angebot einer neuen Wohnform mit einem zusätzlichen Stockwerk auf dem Heim für Bewohnende ohne Pflegebedarf, welche selbständig in einem gemeinsamen Ambiente ihren Lebensabend bestreiten möchten vor (Pflegestufen 1 - 4).

Der Stiftungsrat hat einen entsprechenden Beschluss gefasst und die beiden Trägergemeinden informiert.

Diverse Arbeitsgruppen innerhalb der APRL arbeiten an Lösungen und Vorschlägen um in Zukunft in verschiedenen Handlungsfeldern, wie die Altersbetreuung, Information, Beratung bestens aufgestellt zu sein. Möglichst alle Leistungserbringer mit unterschiedlichen Angeboten sollen dabei in einem optimalen Netzwerk arbeiten. Ein Statutenentwurf geschaffen, mit dem Ziel unsere APRL-Kommission zu professionalisieren und in einem Zweckverband neu aufzustellen, war bereits in einer kantonalen Vorprüfung. Die Umsetzung mit den nötigen Beschlüssen durch die Einwohnergemeindeversammlungen wird sich aus zeitlichen Gründen aber noch etwas verzögern.

Die Regionale Spitex Liestal schliesst das Geschäftsjahr mit einem sehr erfolgreichen Ergebnis ab. Die geleisteten Pflegestunden haben um 9.7% zugenommen. Diese hohe Auslastung und die leichte Tarifierung im vergangenen Jahr führen zu einer Rückerstattung von CHF 210'000 an die angeschlossenen Gemeinden. Für unsere Gemeinde sind das rund CHF 23'000. Das sind die grossen Vorteile der öffentlichen Spitex-Organisationen, sowie der vollen Transparenz der Rechnungsabschlüsse: Keine hohen Gewinnabschöpfungen, wie es bei privat organisierten Spitex Dienstleistern der Fall sein dürfte. Unsere Regio Spitex ist eine

Vereinsorganisation die Projekte, Anlässe usw. zusätzlich unterstützt. Der 2023 eingeführte Nachtdienst verzeichnet ein gesundes Wachstum und wird als massgeschneiderte Dienstleistung sehr geschätzt. Die Spitex arbeitet in qualitativer Hinsicht top und erreichte Bestnoten bei den Überprüfungen.

In der Sozialhilfe waren die Fallzahlen stabil, beim Asylwesen kam es zu keiner grossen Steigerung für Füllinsdorf. Wir liegen knapp unter der vorgeschriebenen Quote für Asylaufnahmen.

Unser Sozialdienst und die Sozialhilfebehörde in unserer Gemeinde machen einen hervorragenden Job. Die vorgeschriebenen Richtlinien werden strikte eingehalten. Die Zusammenarbeit mit der beauftragten Drittfirma für das Asylwesen hat sich merklich verbessert, die Berichterstattung funktioniert, alle Anträge werden durch die Sozialhilfebehörde genau geprüft.

Seit dem ersten Quartal 2026 ist jedoch wieder ein Anstieg von neuen Sozialhilfe-Falldossiers zu verzeichnen.

Der weitere Ausbau von Mittagstisch (50 Kinder) und die Schaffung einer Nachmittagsbetreuung hat sich sehr bewährt. Die Betreuungsmodule für die Kinder finden im Elefantenhaus (Ref. Kirchgemeinde) statt. Bis geeignete Infrastrukturen in den Schulneubauten geschaffen sind, wird es leider noch länger dauern. Die Betreuungsaufgaben und die Mahlzeitenlieferung wird durch die Stiftung Jugend Sozialwerk KJF Liestal erbracht.

FEB / Kinderbetreuungsgutscheine: Durch die Einführung des Reglements über die familienergänzende Betreuung wurde es erst möglich, Familien für die Tagesbetreuung in Kitas zu unterstützen.

Leider haben wir in Füllinsdorf noch keine geeigneten Räumlichkeiten für eine Kita gefunden, was als Ziel anzustreben ist.

KESB: Leider stiegen die Fallzahlen bei der KESB nicht nur bei den Dienstleistungen für ältere Menschen an, ebenfalls auffallend sind die hohen Zahlen im Kinderschutz. Die Mehraufwände in der Rechnung bei der KESB sind auf Personalkosten (Mutterschaft und Ausfall durch Krankheit) zurückzuführen. Eine Personalaufstockung auf Grund der Fallzahlen wird aber unumgänglich sein.

Umwelt, Kultur und Freizeit (Regula Steinemann)

Ein attraktives Kultur- und Freizeitprogramm ist ein wesentlicher Standortfaktor, der nicht zu unterschätzen ist; Familien, junge Menschen und ältere Generationen entscheiden sich oft bewusst für einen Wohnort, der vielfältige Kultur- und Freizeitmöglichkeiten bietet. Man hört immer wieder, Füllinsdorf sei ein Schlafdorf - dem muss widersprochen werden. Füllinsdorf hat ein aktives und vielfältiges Vereinsleben, das unser Dorf belebt. Dies zeigte sich sowohl im Berichtsjahr 2025 wie auch im begonnenen neuen Jahr im Zusammenhang mit den Festlichkeiten rund um das 1200 Jahr Jubiläum, wo die Vereine eine wichtige Rolle spielen – sei es mit Veranstaltungen unter diesem Motto oder auch bei der Mitwirkung und Organisation des Jubiläumsfests am Banntag (14.5.26). Seit längerem ist ein aktives Organisationskomitee – zusammen mit Vertreterinnen und Vertretern der Verwaltung und des Gemeinderats - daran, letzteres zu organisieren, was sich bereits in der Jahresrechnung 2025 zeigte. Ein lebendiges Gemeindeleben entsteht nicht einfach von selbst - es braucht Personen, die bereit sind, sich (zumeist ehrenamtlich) zu engagieren und Verantwortung zu übernehmen - das ist heutzutage nicht mehr selbstverständlich. Umso mehr freut es den Gemeinderat, die Fortschritte im Zusammenhang mit den 1200 Jahr Feierlichkeiten und den verschiedenen Anlässen unter dem 1200 Jahr Motto zu verfolgen. Und ebenso braucht es auch Sponsoren, die gewillt sind, derartige Veranstaltungen zu unterstützen. Im Rahmen der 1200 Jahr Feierlichkeiten soll nicht nur gemeinsam gefeiert werden, sondern auch ein bleibender Mehrwert für die Bevölkerung geschaffen werden. Mit der vorgesehenen (Teil-)Sanierung des Spielplatzes Schönthal, mit dessen Planung im letzten Jahr begonnen wurde, entsteht ein (Begegnungs-)Ort, welcher weit über das Jubiläumsjahr hinaus Bestand haben wird und Jung und Alt hoffentlich begeistern wird.

Als Auflage zur Neuplanung der Bürgerhütte trat der Wildtierkorridor in Erscheinung. Im letzten Jahr fand eine Informationsveranstaltung zur Revision Zonenplan Landschaft statt und es wurden Gespräche mit den betroffenen Eigentümern und Pächtern geführt. Da derzeit unklar ist, in welcher Form die Bürgerhütte umgesetzt werden soll, wurde auch mit der Planung des Wildtierkorridors zugewartet. Sobald der definitive Entscheid in dieser Sache getroffen wird, wird die Planung vorangetrieben.

Die per Anfang 2026 eingeführten neuen Abfallgebühren sollen eine nachhaltige Abfallkasse gewähren, wobei nicht nur eine Erhöhung der Gebühren stattfindet, sondern die Kosten, die für die Entfernung von Littering auf gemeindeeigenen Grundstücken anfallen, neu der Einwohnergemeinde als Grundeigentümerin in Rechnung gestellt werden, wie das andere Gemeinden schon seit längerem tun. Somit wird die Abfallkasse ebenfalls entlastet.

Hochbau und Energie (Jürg Schwob)

Zusatzkredit Photovoltaikanlage Neubau Schulhaus Schönthal: Im ursprünglichen Projekt für den Neubau des Schulhauses Schönthal war keine Photovoltaikanlage vorgesehen. Entsprechend wurden im Kostenvoranschlag keine finanziellen Mittel dafür eingeplant. Erst im Rahmen der definitiven Baubewilligung wurde durch das zuständige Bauinspektorat die Installation einer Photovoltaikanlage verbindlich vorgeschrieben. Diese Auflage war zum Zeitpunkt der Kreditbewilligung noch nicht bekannt. Die Kosten für die Umsetzung der Photovoltaikanlage, inklusive Wechselrichter sowie Integration in die Gebäudetechnik, belaufen sich auf CHF 150'000.00 (inkl. 8.1 % MwSt., exkl. allfällige Teuerung). Die Vorlage wird der Einwohnergemeindeversammlung vom 27. April 2026 unterbreitet.

Nachtrags- und Zusatzkredite für die Sanierung der Schulanlage Schönthal: Am 8. Dezember 2022 hat die Einwohnergemeindeversammlung den Kredit von CHF 3.55 Mio. für die Sanierung der Schultrakte A/B und C sowie der Turnhalle bewilligt. Im Zuge der weiteren Projektbearbeitung im Jahr 2024 wurde jedoch festgestellt, dass dieser Betrag nicht ausreicht. Der zusätzliche Finanzbedarf ist das Ergebnis einer genaueren Projektprüfung sowie neuer Anforderungen der Gemeinde Füllinsdorf. Um das Bauvorhaben vollständig und sachgerecht umsetzen zu können, sind deshalb weitere Kredite notwendig. Konkret handelt es sich um einen Nachtragskredit von CHF 510'000. Zusätzlich fallen Kosten für eine optimierte LED-Beleuchtung in der Höhe von CHF 150'000 an. Für Massnahmen zum Schutz vor sommerlicher Hitze, insbesondere durch verbesserte Lüftung, werden CHF 555'000 benötigt. Weitere CHF 450'000 sind für zusätzliche Brandschutzmassnahmen erforderlich. Insgesamt ergibt sich daraus ein zusätzlicher Kreditbedarf von CHF 1'665'000. Die Mehrkosten sind insbesondere darauf zurückzuführen, dass die Projektplanung vertieft und präzisiert wurde, neue gesetzliche Vorgaben berücksichtigt werden mussten und gezielte Massnahmen zur Verbesserung des Raumklimas vorgesehen sind. Die Vorlage wird der Einwohnergemeindeversammlung vom 27. April 2026 unterbreitet.

Arealentwicklung Niederschönthal (IMI): Die Arealentwicklung Schönthal (IMI) verfolgt das Ziel, das bestehende Gewerbegebiet schrittweise in ein Gebiet mit gemischter Nutzung und einem angemessenen Wohnanteil weiterzuentwickeln. Der Gemeinderat erkennt das Potenzial dieses Areals und unterstützt den Entwicklungsprozess unter klar definierten Rahmenbedingungen sowie in enger Abstimmung mit den beteiligten Akteuren. Im bisherigen Verlauf wurden drei Workshops durchgeführt, deren Erkenntnisse in die weitere Planung einfließen. Für das laufende Jahr ist vorgesehen, die formelle Mitwirkung vorzubereiten und den partizipativen Prozess weiter zu strukturieren.

Projekt Schönthal-Park: Der trikommunale Planungs- und Partizipationsprozess «Zukunft Schönthal» der Jahre 2024 bis 2025 bildet die Grundlage für die Entwicklung des Schönthal-Parks. Im Rahmen dieses Prozesses wurde ein gemeinsames Zukunftsbild erarbeitet, welches verbindliche Planungsgrundsätze sowie unterschiedliche Entwicklungsperspektiven für den Raum definiert. Ziel ist es, den bislang wenig genutzten Freiraum über dem Autobahntunnel durch eine koordinierte interkommunale Zusammenarbeit aufzuwerten und langfristig zu sichern. Vorgesehen ist die Entwicklung eines multifunktionalen Parks, der einen Beitrag zur ökologischen Vernetzung leistet, Massnahmen zur Anpassung an den Klimawandel integriert und attraktive sowie sichere Verbindungen für den Fuss- und Veloverkehr schafft. Damit soll der Raum nicht nur eine ökologische und klimatische Funktion übernehmen, sondern auch als zusammenhängender Freiraum mit hoher Aufenthaltsqualität wirken. Für das Modellvorhaben Nachhaltige Raumentwicklung haben Liestal, Frenkendorf und Füllinsdorf eine Kostenbeteiligung von je CHF 8'325.00 (Budget 2026) zugesagt. Der Kanton beteiligt sich mit CHF 100'000.00 und der Bund mit CHF 170'000.00.

Energieplanung: Die Gemeinde Füllinsdorf zählt per Ende 2025 rund 4'831 Einwohnerinnen und Einwohner und verfügt derzeit noch über ein aktives Gasverteilnetz. In den kommenden Jahren steht die Gemeinde – wie viele andere Gemeinden im Kanton Basel-Landschaft – vor der Aufgabe, ihre Wärmeversorgung zukunftsfähig und nachhaltig weiterzuentwickeln. Grund dafür sind gesetzliche Vorgaben des Kantons sowie der absehbare schrittweise Rückzug von Erdgas in Wohngebieten. Um frühzeitig Klarheit zu schaffen und den Einwohnerinnen und Einwohnern verlässliche Perspektiven aufzuzeigen, setzt die Gemeinde im Jahr 2026 die gesetzlich vorgeschriebene räumliche Energieplanung um.

Tiefbau (Silvia Tschudin)

Der Tiefbau steht vor der Herausforderung, die bisher erfolgreiche rollende Planung aufrecht zu erhalten, um Sanierungsstau bei Strassen, Brücken, Leitungen zu vermeiden. Dafür genügend Ressourcen zu erhalten, um auch dem Termindruck und den strengeren Umweltauflagen Rechnung zu tragen, war auch im Berichtsjahr eine grosse Aufgabe.

Das Ziel ist, der Bevölkerung eine zuverlässige und moderne Infrastruktur bereit zu stellen und jederzeit die Versorgungssicherheit und Funktionalität der Infrastruktur zu gewährleisten. Trotz angespannter Finanzlage unserer Gemeinde müssen Erneuerungen und Modernisierungen, wo nötig umgesetzt werden, sonst verschlechtert sich die Infrastruktur schleichend. Auf Unnötiges soll verzichtet werden, insbesondere weil dies auch immer neben der eigentlichen Investition und der Abschreibungen zusätzliche Unterhaltskosten nach sich zieht und somit die Rechnungen der Zukunft stark belastet.

Etliche Infrastrukturprojekte wurden 2025 erfolgreich realisiert; zum Beispiel der neue Buswendeplatz mit dem Fussweg vom und zum Oberen Rainweg. Somit konnte die neue Buslinie 76 im 15-Minuten-Takt und mit Direktverbindung ohne Umsteigen Richtung Bahnhof Liestal und weiter nach Lausen im Dezember 2025 wie geplant aufgenommen werden.

Das Projekt «Umrüstung der Strassenbeleuchtung auf LED und Steuerung» ist weit fortgeschritten und wird bis Mitte 2026 abgeschlossen sein. Alle Kandelaber der Gemeinde sind derzeit bereits mit LED ausgerüstet und nur an der Steuerung wird noch gearbeitet.

Das Sanierungsprojekt der Ergolzstrasse wird im April der EGV vorgelegt. Verzögerungen ergaben sich durch die Berücksichtigung der Ergebnisse aus dem Projekt «Zukunft Schönthal». Wenn die Zustimmung der Einwohnergemeindeversammlung erfolgt, ist der Baustart der 1. Etappe für diesen Sommer vorgesehen.

Ausserordentlich war der Rohrbruch letzten Herbst im Mätteli. Die dadurch erforderliche Erneuerung dieser Wasserleitung und die Instandstellung der Strasse wird als gebundene Ausgabe betrachtet und per Notkredit abgerechnet.

Die Spezialfinanzierungen Wasser und Abwasser sind derzeit solide aufgestellt.

Bericht der Verwaltung (in Kurzzahlen, d. h. TCHF = tausend Schweizer Franken)

Das Wichtigste in Kürze:

Die Erfolgsrechnung des Rechnungsjahres 2025 weist bei einem Gesamtaufwand von CHF 23'106'931.18 und Gesamterträgen von CHF 22'052'121.33 einen Aufwandüberschuss in der Höhe von CHF 1'054'809.85 (Budget: CHF 1'337'700.00 Verlust) aus. Eine detaillierte Übersicht über die Kosten findet sich in der Detailerfolgsrechnung (vgl. Seite 39-69).

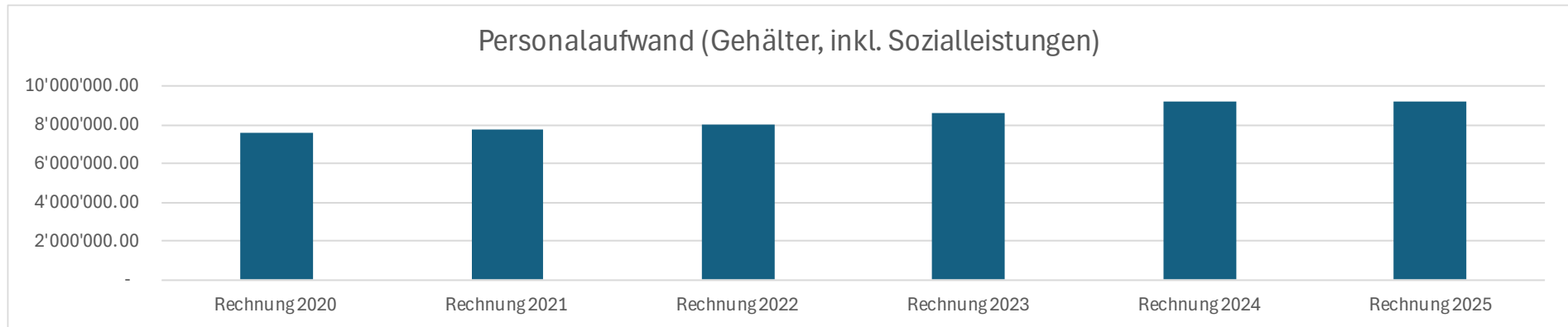
Der Aufwandsüberschuss resultiert tiefer als für das Berichtsjahr budgetiert. Auf der Kostenseite ist das Gemeindebudget stark durch gebundene Ausgaben gesteuert. Diese Ausgaben können durch die Gemeinde nur gering beeinflusst werden, da sie durch übergeordnetes Recht (Kanton/Bund) gegeben sind. Gebundene Ausgaben fallen besonders in den kostenstärksten Bereichen wie Bildung, Gesundheit, und Soziale Sicherheit an. Die Jahresrechnung 2025 zeigt insgesamt tiefere Aufwände als im Budget 2025 vorgesehen. Diese Entwicklung ist in allen Aufgabenbereichen feststellbar und widerspiegelt eine zurückhaltende Ausgabenentwicklung und hohe Kostendisziplin.

Gleichzeitig fallen die Steuereinnahmen tiefer aus als budgetiert. Einen wesentlichen Effekt haben dabei tiefere Einnahmen aus den Vorjahressteuern, als im Abschluss 2024 erwartet und mit den Steuerabgrenzungen berücksichtigt. Trotz des Aufwandsüberschusses verfügt die Gemeinde über ein solides Eigenkapitalpolster (Stand 31.12.2025 TCHF 20'580) und positive Kennzahlen (vgl. Seite 27).

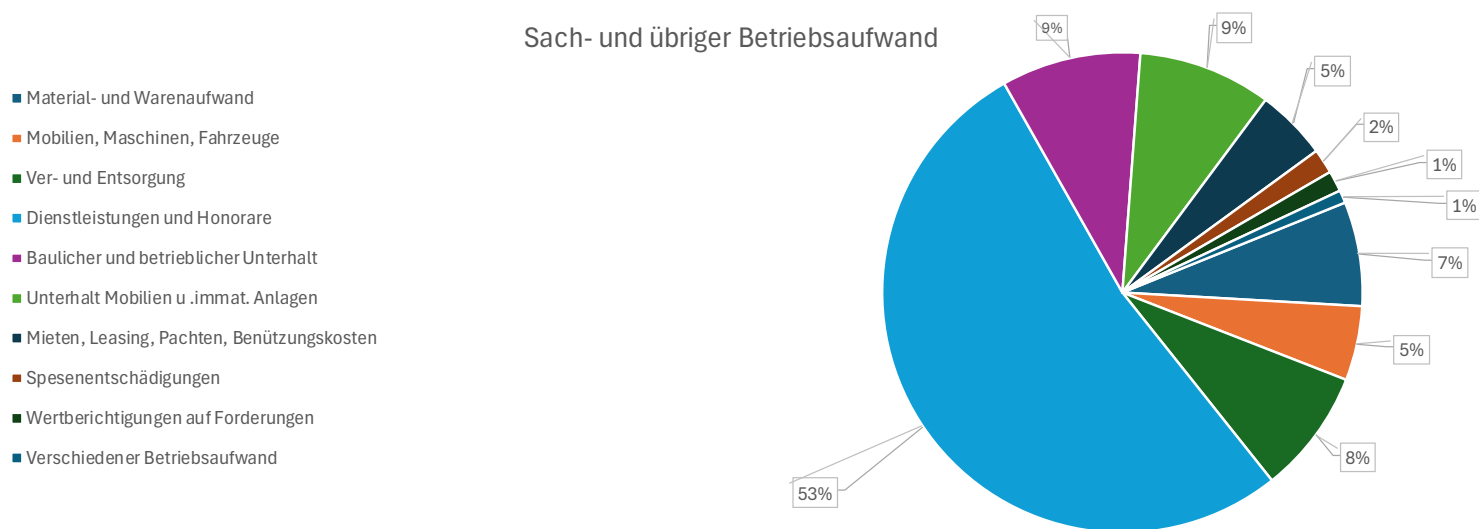
Erfolgsrechnung Rechnung 2025 (in TCHF)	
Aufwand total	23'107
Ertrag total	22'052
Aufwandsüberschuss	1'055

Art	Bezeichnung	Rechnung 2025 (TCHF)	Budget 2025 (TCHF)	Prozentuale Abweichung
30	Personalaufwand	9'263	9'613	-3.6%
31	Sach- und übriger Betriebsaufwand	4'201	4'545	-7.6%
33	Abschreibungen Verwaltungsvermögen	692	717	-3.5%
40	Fiskalertrag	13'402	14'330	-6.5%
41	Regalien und Konzession	57	96	-40.6%
42	Entgelte	3'675	3'420	7.5%

Im Berichtsjahr konnten die Personalaufwände insgesamt reduziert werden, sowohl im Vergleich zum Budget als auch gegenüber dem Vorjahr. Diese Entwicklung ist in erster Linie auf eine Verjüngung der Altersstruktur innerhalb der Belegschaft und damit tiefere Löhne zurückzuführen und nicht auf einen Abbau von Stellen. Als Folge dieser personellen Veränderungen konnten Einsparungen erzielt werden. Die Einsparungen gegenüber Budget konnten über alle Bereiche hinweg erzielt werden, insbesondere in der Verwaltung, im Schulbereich sowie im Werkhof.



Der Sach- und übrige Betriebsaufwand weist gegenüber dem Vorjahr eine Zunahme von 5.2% auf, liegt jedoch weiterhin unter den budgetierten Werten. Die Entwicklung ist auf verschiedene Faktoren zurückzuführen. Einerseits konnten durch gezielte Massnahmen und eine optimierte Bewirtschaftung der Ressourcen Kosten eingespart werden. Andererseits führten allgemeine Preissteigerungen bei Energie, Material und Dienstleistungen zu einem Mehraufwand.



Die Investitionsrechnung schliesst mit Ausgaben von CHF 2'035'721.45 ab. Die Investitionen verteilen sich auf den Allgemeinen Haushalt (steuerfinanziert) und die Spezialfinanzierungen (gebührenfinanziert). Der Allgemeine Haushalt verzeichnet Bruttoinvestitionen von CHF 1'280'479.15 . Das entspricht 62.9% der gesamten Investitionstätigkeit 2025.

Der grösste Teil der Investitionen im steuerfinanzierten Bereich entfällt auf die Bildung, und ist zurückzuführen auf den Bau neuer Schulraumbauten (TCHF 617) und die Beschaffung neuer Hardware für die SchülerInnen. Zusätzlich wurden Investitionen in das Gemeindehaus (TCHF 270) getätigt. Für den Erhalt und die Erneuerung des Strassennetzes wurden TCHF 364 ausgegeben.

In der Spezialfinanzierung Wasser wurden Investitionen von TCHF 261 getätigt. Die Einnahmen aus Anschlussgebühren fielen höher aus als budgetiert. Die Einnahmen belaufen sich auf TCHF 436 . Darin enthalten sind Investitionsbeiträge von Gemeinden in der Höhe von TCHF 69.

In der Spezialfinanzierung Abwasser wiederum wurden Investitionen von TCHF 494 getätigt. Auch in diesem Bereich konnten höhere Anschlussgebühren von rund, TCHF 361 verzeichnet werden.

Eine detaillierte Übersicht über die getätigten Investitionen kann der Investitionsrechnung (vgl. Seite 72-75) entnommen werden.

Die Spezialfinanzierungen Wasser und Abwasser weisen nach wie vor ein solides Eigenkapital auf. Dem tiefen Eigenkapital der Spezialfinanzierung Abfall wurde mit der beschlossenen Gebührenerhöhung per 1. Januar 2026 bereits entgegengewirkt.

Rechnung 2025 (in TCHF)	
Investitionsrechnung inkl. Spezialfinanzierungen	
Bruttoinvestitionen	2'036
- Allgemeiner Haushalt	1'280
- SF Wasser	261
- SF Abwasser	494
Investitionseinnahmen	797
- SF Wasser	436
- SF Abwasser	361
Nettoinvestitionen	1'239

Rechnung 2025 (in TCHF)	
Investitionen nach Bereich	
Allgemeine Verwaltung:	300
Bildung:	617
Verkehr	364
Umweltschutz und Raumordnung:	
- Wasser	261
- Abwasser	494
- Bruttoinvestitionen	2'036

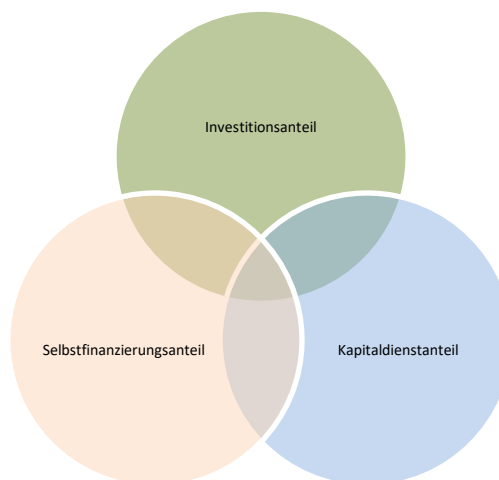
Kennzahlen:

Investitionsanteil: 9.00%

Der Investitionsanteil zeigt, wie hoch die Investitionen im Verhältnis zum gesamten Aufwand einer Gemeinde sind. Er gibt Auskunft darüber, wie stark aktuell in Infrastruktur und Projekte investiert wird. Dies kann zukunftsorientiert sein, erhöht aber auch den Finanzierungsbedarf.

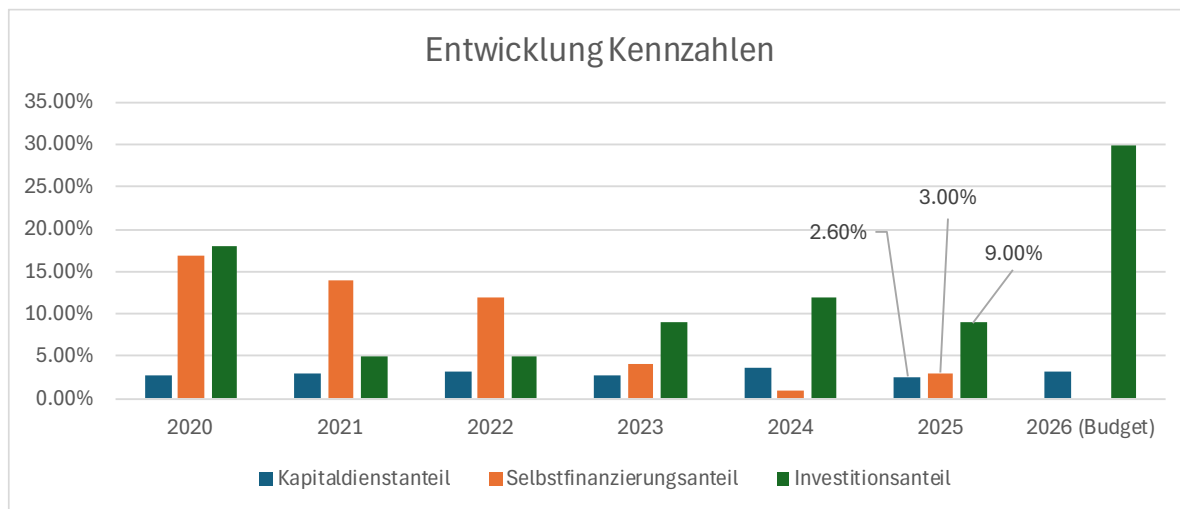
Selbstfinanzierungsanteil: 3.00%

Der Selbstfinanzierungsanteil zeigt, welcher Anteil der Investitionen aus eigenen Mitteln finanziert werden kann. Grundlage ist der Cashflow der Gemeinde. Ein hoher Wert bedeutet, dass Investitionen weitgehend ohne Fremdfinanzierung möglich sind. Ein tiefer Wert weist auf eine stärkere Abhängigkeit von Krediten hin.



Kapitaldienstanteil: 2.60%

Der Kapitaldienstanteil zeigt die Belastung der Erfolgsrechnung durch Zinsen und Abschreibungen. Er widerspiegelt die finanziellen Folgen von Investitionen. Die Kennzahl ist ein wichtiger Indikator für die langfristige Tragbarkeit der Verschuldung.



Die drei Kennzahlen stehen in einem direkten Wirkungszusammenhang. Ein hoher Investitionsanteil erhöht den Finanzierungsbedarf. Kann dieser nicht durch einen ausreichend hohen Selbstfinanzierungsanteil gedeckt werden, muss Fremdkapital aufgenommen werden. Dies führt in der Folge zu einem steigenden Kapitaldienstanteil durch höhere Zinsen und Abschreibungen. Ein hoher Kapitaldienstanteil wiederum reduziert den finanziellen Spielraum für zukünftige Investitionen. Entscheidend ist daher ein ausgewogenes Verhältnis zwischen Investitionen, Eigenfinanzierung und langfristiger Belastung.

Durch den tiefen Selbstfinanzierungsanteil und die zunehmende Investitionstätigkeit werden genau diese Wirkungsmechanismen in Gang gesetzt.

Erläuterung zur Erfolgsrechnung:

	Rechnung 2025	Budget 2025	Rechnung 2024
0 Allgemeine Verwaltung	2'139	2'521	2037
1 Öffentliche Ordnung und Sicherheit	684	705	606
2 Bildung	6'339	6'616	6670
3 Kultur, Sport, Freizeit, Kirche	294	329	280
4 Gesundheit	2'713	2'803	2752
5 Soziale Sicherheit	2'325	2'536	2760
6 Verkehr	1'053	1'134	1130
7 Umweltschutz und Raumordnung	326	338	210
	15'872	16'982	16'445

Nettoaufwendungen der Funktionen 0-7, in TCHF

Öffentliche Verwaltung:

Der Personalaufwand des Verwaltungs- und Betriebspersonals fällt gegenüber dem Budget 2025 um 2.8% tiefer aus. Dies konnte durch die Einstellung von jüngeren Mitarbeitern und Mitarbeiterinnen realisiert werden.

Weiter wurde im Bereich IT-Unterhalt weniger ausgegeben als budgetiert. Hierbei konnte durch personelle Veränderungen in der IT-Abteilung und der Optimierung der internen Leistungen beim Support Dritter gespart werden. Gleichzeitig wurden aufgrund der personellen Veränderungen geplante Projekte noch nicht realisiert. Im 2. Semester 2025 wurde ein Konzept für die Digitale Transformation der Verwaltung erstellt. Das erste Projekt dieser Digitalen Transformation wurde mit dem digitalen Kreditoren Workflow bereits gestartet und soll im 1. Semester 2026 implementiert werden.

Bildung:

Die Bildung ist naturgemäss eine der grössten Positionen unserer Gemeinde, mit einem Nettoaufwand von TCHF 6'339. Dieses Ergebnis, welches geringer ausfällt als budgetiert, resultiert aus vielen mehreren Faktoren.

- Personalaufwände unter Budget
- Tieferen Ver-/Entsorgungskosten
- Geringere Kosten für Musikschule
- Höhere Entschädigungen durch Kanton und Dritte

Im Bereich Bildung ist die schulergänzende Tagesbetreuung (Funktion 2180) enthalten. Die steigenden Teilnehmezahlen von Kindern führen entsprechend zu Mehrkosten. Gleichzeitig steigen jedoch auch die Einnahmen an, wodurch der Nettoaufwand geringer ausfällt als im Vorjahr.

Öffentliche Ordnung und Sicherheit:

Der Bereich Öffentliche Ordnung und Sicherheit schliesst mit einem geringeren Nettoaufwand als budgetiert.

Die Gemeinde verzeichnete im Geschäftsjahr 2025 keine Rechtsfälle, daher fällt der Aufwand für Rechtsberatungen tiefer aus als budgetiert.

Gleichzeitig ist im Bereich des Kindes- und Erwachsenenschutzes eine starke Zunahme der Fallzahlen zu verzeichnen und damit auch ein entsprechendes Kostenwachstum.

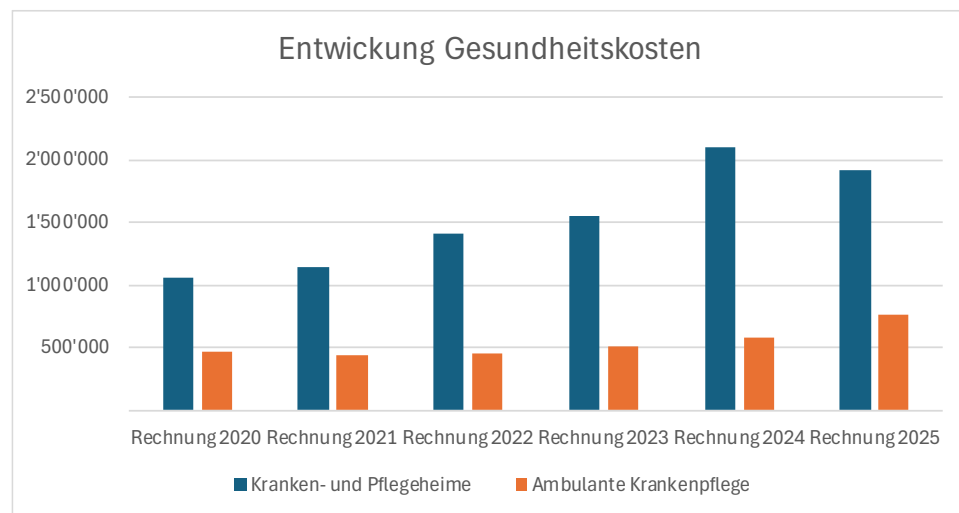
Die Feuerwehr verzeichnete mehr Einsätze, was zu mehr Aufwand durch Soldstunden führte. Die Mehreinsätze sind auf wetterbedingte Vorkommnisse zurückzuführen und sind naturgemäss nur schwierig zu budgetieren. Gleichzeitig konnten durch Eigenleistungen (Reparaturen o.Ä.) Kosten durch externe Dienstleister vermieden werden.

Gesundheit:

Im Bereich Gesundheit konnte entgegen den Erwartungen ein leichter Rückgang der Kosten verzeichnet werden.

Die Finanzierung der Pflegerestkosten ist nach wie vor einer der wichtigsten Posten der Rechnung, verzeichnet jedoch sowohl gegenüber Budget wie auch gegenüber dem Vorjahr einen Rückgang der Kosten. Dies ist auf einen Rückgang der betreuten Personen und der benötigten Pflegestufen zurückzuführen.

Gleichzeitig ist im Bereich Ambulante Krankenpflege ein Kostenwachstum zu verzeichnen. Hierbei ist die Entschädigung für die Pflege von Angehörigen der entscheidende Treiber. Die Gemeinde hat im Bereich Gesundheit nur geringen Einfluss auf die Kosten, da es sich grösstenteils um gebundene Ausgaben durch übergeordnetes Recht handelt.



Soziale Sicherheit:

Der Bereich Soziale Sicherheit weist im Berichtsjahr einen stark reduzierten Nettoaufwand auf. Die Gemeinde hat in diesem Bereich nur geringen Einfluss auf die Kosten, da es sich grösstenteils um gebundene Ausgaben durch übergeordnetes Recht handelt. Die Kosten sind stark abhängig von konjunkturellen (Sozialhilfe) und internationalen (Asylwesen) Entwicklungen.

Besonders hervorzuheben ist hierbei jedoch der Bereich Sozialhilfe, welcher merklich positiver ausfällt als budgetiert. Der Grund darin liegt in verschiedenen Faktoren. Zum einen ist eine leichte Abnahme der durchschnittlichen Fallzahlen erkennbar. Gleichzeitig werden mehr Klienten betreut, welche ein Teileinkommen erzielen. Dies führt zu geringeren Leistungen durch die Sozialhilfe.

Der wesentliche Treiber des positiven Ergebnisses liegt jedoch in der Einbringung subsidiärer Gelder. Namentlich konnten langfristige Sozialhilfefälle in die IV und EL überführt werden. Diese Fälle waren teils seit Jahren pendent (IV-Verfahren dauern im Schnitt 2 Jahre) und führten daher zu erheblichen Zahlungen durch die SVA BL.

Steuererträge

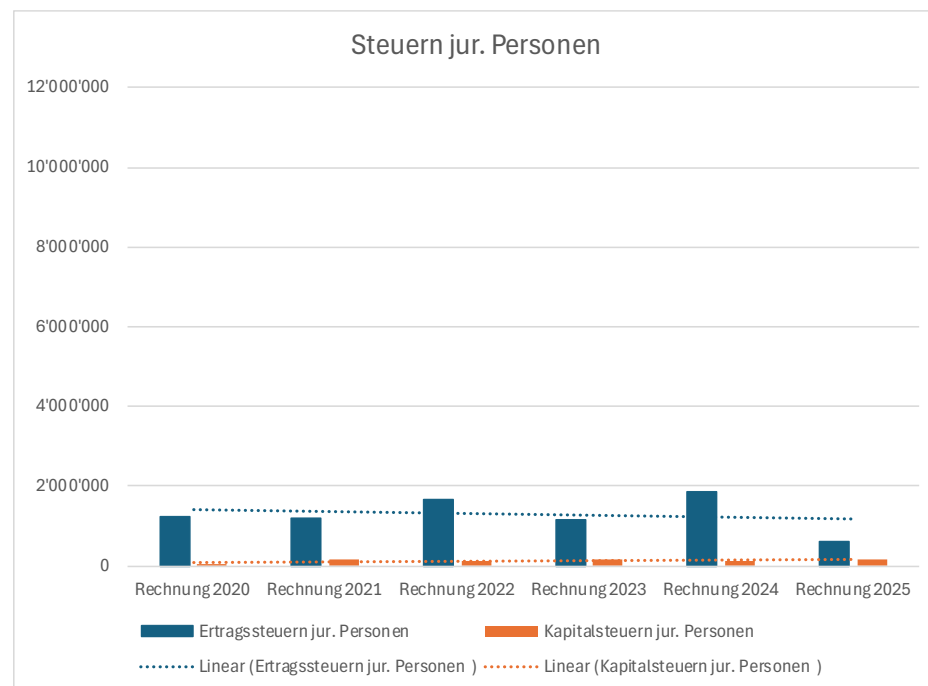
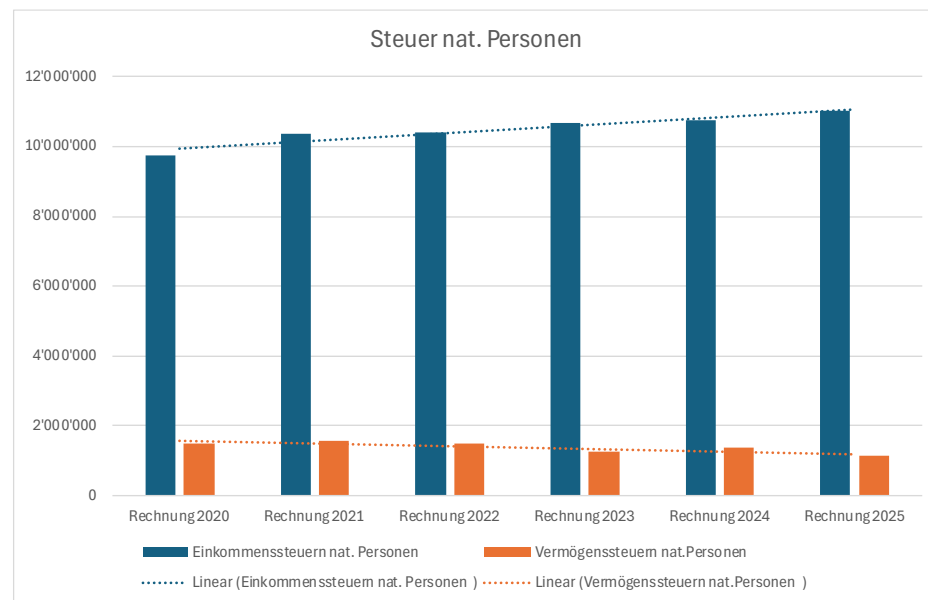
Die Steuereinnahmen liegen im Rechnungsjahr 2025 unter den Erwartungen und zeigen je nach Steuerart eine unterschiedliche Entwicklung. Hauptursache dafür sind die Vorjahressteuereinnahmen, welche tiefer ausfallen, als mit den Steuerabgrenzungen im Vorjahr berücksichtigt, und sich entsprechend auf die aktuelle Rechnung auswirken.

Der Mehrjahresvergleich über die letzten sechs Steuerperioden zeigt unterschiedliche Entwicklungen. Während die Einkommenssteuern der natürlichen Personen stetig zunehmen, sind die Einnahmen aus Vermögenssteuern leicht rückläufig.

Bei den juristischen Personen zeigt sich, dass die Ertragssteuern rückläufig sind. Die Kapitalsteuern nehmen tendenziell zu.

Gleichzeitig stiegen die tatsächlichen Forderungsverluste auf Steuereinnahmen (TCHF 98) stark an. Dies ist auf ein verstärktes Inkassowesen und somit mehr Abschlüssen von Inkassoverfahren zurückzuführen.

(in TCHF)	RG 2025	BU 2025	RG 2024
Steuern Total	13'402	14'330	14'568
Einkommenssteuern nat. Personen	11'036	11'550	10'761
Vermögenssteuern nat. Personen	1'123	1'350	1'364
Quellensteuern nat. Personen	469	400	435
Ertragsteuern jur. Personen	593	900	1862
Kapitalsteuern jur. Person	182	130	147



Finanzausgleich:

Der Finanzausgleich weist einen Nettoertrag von TCHF 718 aus. Hauptgrund für die Veränderung ist der horizontale Finanzausgleich. Aufgrund der Steuereinnahmen im Rechnungsjahr 2024 lag die Steuerkraft pro Einwohner bei CHF 2'841 als Grundlage für den horizontalen Finanzausgleich 2025, womit wir als Empfängergemeinde eingestuft wurden. Budgetiert war eine Belastung als Gebergemeinde.

Die Budgetierung der Positionen des Finanzausgleichs birgt grosse Unsicherheiten, da die Berechnung in Abhängigkeit zum Ergebnis und der Bevölkerungszahl (Einwohner, Schülerzahlen, Sozialhilfebezüger, etc.) der restlichen Baselbieter Gemeinden steht. Im Besonderen beim Horizontalen Finanzausgleich, welcher einen finanziellen Ausgleich zwischen finanzstärkeren und -schwächeren Gemeinden schaffen soll, bewegt sich Füllinsdorf jeweils knapp an der Grenze zwischen Geber- und Empfängergemeinde. Für die Budgetierung wird daher jeweils die Einschätzung des Kantons übernommen. Eine Abweichung von den kantonalen Prognosen kann eine entsprechend starke Auswirkung auf die Rechnung der Gemeinde zur Folge haben.

Finanz- und Lastenausgleich	Rechnung 2025	Budget 2025	Rechnung 2024
in TCHF			
Horizontaler Finanzausgleich			-87
<i>Horizontaler FA "Gebergemeinde"</i>			-87
Finanzierung Solidaritätsbeitrag	-93	-41	-47
Beiträge an Kanton	-48	-45	-75
<i>Kompensationsleistung Aufgabenverschiebung</i>	-45	-45	-75
Sonderlastenabgeltungen	-429	-412	-442
<i>Bildung</i>	-4	-3	-4
<i>Sozialhilfe</i>	-425	-409	-438
Horizontaler Finanzausgleich	87		
<i>Horizontaler FA "Nehmergemeinde"</i>	87		
Auszahlung Solidaritätsbeitrag	47	48	41
Sonderlastenabgeltung	342	428	
<i>Sozialhilfe</i>	342	428	-428
Beiträge vom Kanton	764	789	816
<i>Kompensationsleistung 6. Primar</i>	480	500	500
<i>Kompensationsleistung EL</i>	230	235	235
<i>Kompensationsleistung Abfederung Vermögensteuern</i>	54	54	81
Total Finanz- und Lastenausgleich	718	812	1039

Erläuterungen zur Bilanz:

Bilanz (in TCHF)	Bestand per 01.01.2025	Zunahme	Abnahme	Bestand per 31.12.2025	Anteil in %
1 Aktiven	29'716	72'254	70'410	31'561	100.00%
10 Finanzvermögen	13'971	70'219	68'894	15'296	48.47%
14 Verwaltungsvermögen	15'744	2'036	1'516	16'264	51.53%
Allgemeiner Haushalt	10'144	1'280	595	10'829	66.58%
Spezialfinanzierung Wasserversorgung	3'243	261	520	2'984	18.35%
Spezialfinanzierung Abwasserbeseitigung	2'265	494	397	2'362	14.52%
Spezialfinanzierung Abfallbeseitigung	94	0	4	89	0.55%
2 Passiven	29'716	30'431	28'586	31'561	100.00%
20 Fremdkapital	7'881	30'288	27'188	10'981	34.79%
29 Eigenkapital	21'835	143	1'398	20'580	65.21%
Allgemeiner Haushalt	14'515	7	1'089	13'433	65.28%
<i>Bilanzüberschuss/Bilanzfehlbetrag</i>	5'923	0	1'055	4'868	36.24%
<i>Neubewertungsreserve/PK-Bilanzfehlbetrag</i>	0	0	0	0	0.00%
<i>Vorfinanzierungen</i>	6'200	0	0	6'200	46.15%
<i>Finanzpolitische Reserven</i>	492	7	34	465	3.46%
<i>Fonds und privatrechtliche Zweckbindungen</i>	1'900	0	0	1'900	14.14%
Spezialfinanzierung Wasserversorgung	3'420	135	0	3'555	17.28%
Spezialfinanzierung Abwasserbeseitigung	3'715	0	202	3'513	17.07%
Spezialfinanzierung Abfallbeseitigung	185	0	107	78	0.38%

Das **Finanzvermögen** erhöht sich per Ende 2025 um TCHF 1'325 auf TCHF 15'296 . Eine Veränderung ergibt sich bei den flüssigen Mitteln mit einem Rückgang von TCHF 111, sowie bei den Forderungen mit einer Zunahme von TCHF 1'783. Zudem nehmen die aktiven Rechnungsabgrenzungen (exkl. Transferforderungen) um TCHF 309 zu.

Das **Verwaltungsvermögen** nimmt per Ende 2025 aufgrund von Nettoinvestitionen von TCHF 1'239 und Abschreibungen von TCHF 719 insgesamt um netto TCHF 520 zu und beträgt neu TCHF 16'264 .

Das **Fremdkapital** erhöht sich per Ende 2025 um TCHF 3'100 auf TCHF 10'981 . Diese Entwicklung ist insbesondere auf die Aufnahme von Darlehen in Höhe von TCHF 3'500 zurückzuführen, während gleichzeitig die laufenden Verbindlichkeiten (unter anderem Kreditoren) um TCHF 319 zugenommen haben. Durch den Aufwandsüberschuss sowie den Ergebnissen der Spezialfinanzierungen nimmt das **Gesamteigenkapital** um TCHF 1'210 auf **TCHF 20'580 (davon Spezialfinanzierungen TCHF 7'146)** ab. Der Bilanzüberschuss per Ende 2025 beträgt TCHF 4'868 oder rund CHF 903 pro Einwohner.

Antrag

Der Gemeinderat beantragt der Einwohnergemeindeversammlung, die Jahresrechnung 2025 (inkl. Spezialfinanzierungen) mit einem Aufwandsüberschuss von CHF 1'054'809.85 und Nettoinvestitionen von CHF 1'238'679.70 zu genehmigen.

Föllinsdorf, 14.04.2026

Namens des Gemeinderates

Der Präsident:

Der Verwalter:


Christoph Keigel


Kurt Sidler

Bemerkungen zu den einzelnen Konten

Gemäss § 28 der Gemeinderechnungsverordnung werden die Veränderungen gegenüber dem Vorjahresbudget nachfolgend erläutert. Konten mit Abweichungen von 10 % und mindestens CHF 10'000 sind berücksichtigt.

Erfolgsrechnung

0220.3050 — AHV,IV,EO,ALV,Verwaltungskosten

Die Personalkosten und damit einhergehend die Sozialversicherungsaufwendungen fallen tiefer aus als budgetiert. Die Gründe dafür liegen bei tieferen Teuerungsraten als budgetiert und einer Verjüngung der Personalstruktur.

0220.3052 — Pensionskassen

Die Personalkosten und damit einhergehend die Sozialversicherungsaufwendungen fallen tiefer aus als budgetiert. Die Gründe dafür liegen bei tieferen Teuerungsraten als budgetiert und einer Verjüngung der Personalstruktur.

0220.3130 — Dienstleistungen Dritter

Die Mehrkosten werden mit einigen kostenintensiven Inkassobegehren (Konkurse, Liegenschaftsverwertungen etc.) begründet. Ein Teil der Mehrkosten konnte unter Konto 0220.4260 wieder vereinnahmt werden.

0220.3132 — Honorare ext. Berater, Gutachter, Fachexp.

Der Wechsel des Leiters Finanzen/Steuern/IT hatte eine Neubeurteilung der geplanten IT-Projekte zur Folge. Dadurch wurden weniger Ausgaben als geplant getätigt. Zudem führten die personellen Veränderungen in der IT-Abteilung zu einer Optimierung der internen Betreuung und somit zu einer Reduktion von Aufwendungen für Support durch Drittdienstleister.

0220.3134 — Sachversicherungsprämien

Die Kosten für bestimmte Policen haben sich für das Jahr 2025 stark erhöht. Dies war zum Zeitpunkt der Budgetierung noch nicht absehbar, und daher nicht berücksichtigt.

0220.3158 — Unterhalt immaterielle Anlagen

Aufgrund der personellen Veränderungen in der IT-Abteilung (Wechsel Leiter, Ausfall Projektleiterin) konnten die geplanten Projekte nicht umgesetzt werden. Gestartet wurde das Projekt Kreditoren-Workflow, welches im ersten Semester 2026 implementiert werden soll.

0220.3180 — Wertberichtigungen auf Forderungen

Die Wertberichtigungen wurden nach dem Stetigkeitsprinzip auf die gleiche Art wie im Vorjahr berechnet. Die stärkere Bewirtschaftung des Inkassowesens und somit mehr Abschlüssen von Inkassoverfahren führten zu einer Reduktion der notwendigen Wertberichtigung.

0220.4260 — Rückerstattungen Dritter

Im Berichtsjahr konnten nicht budgetierte KTG-Versicherungsleistungen sowie EO-Entschädigungen für einen Mutterschaftsurlaub vereinnahmt werden, welche zu Mehreinnahmen führten. Im Weiteren konnten wir hohe Ausgaben für Inkassogebühren als Rückerstattung geltend machen (siehe Konto 0220.3130)

0220.4310 — Aktivierbare Eigenleistungen Sachanlagen

Im Berichtsjahr wurden weniger spezifische Eigenleistungen für Investitionen erfasst als im Budget erwartet. Zukünftig entfällt diese Position komplett. Die Verrechnung von Leistungen für Investitionen wird via interne Verrechnungen vorgenommen.

1110.3161 — Mieten, Benützungskosten Mobilien

Die Aufwendungen und Erträge für die Radarkontrollen wurden in der Vergangenheit netto gebucht. Neu werden die einzelnen Aufwendungen für Miete der Radaranlagen sowie die Einzugsgebühren sowie die Radarbussen sowie die Ordnungsbussen brutto verbucht. Dieser Wechsel führt zu Budgetüberschreitungen sowohl bei den Ausgaben wie auch bei den Einnahmen. Im Berichtsjahr wurden aber auch mengenmässig deutlich mehr Bussen ausgestellt (siehe auch Konto 1110.4270).

1110.4270 — Bussen

Die Aufwendungen und Erträge für die Radarkontrollen wurden in der Vergangenheit netto gebucht. Neu werden die einzelnen Aufwendungen für Miete der Radaranlagen sowie die Einzugsgebühren sowie die Radarbussen sowie die Ordnungsbussen brutto verbucht. Dieser Wechsel führt zu Budgetüberschreitungen sowohl bei den Ausgaben wie auch bei den Einnahmen. Im Berichtsjahr wurden aber auch mengenmässig deutlich mehr Bussen ausgestellt (siehe auch Konto 1110.3161).

1400.3132 — Honorare ext. Berater, Gutachter, Fachexp.

Verschiedene budgetierte Beträge wie zum Beispiel Beratungsaufwand geologischer Gutachten, Kontrollmessung Inclinometer und andere budgetierte Positionen sind tiefer ausgefallen als angenommen, daher die grosse Budgetabweichung.

1401.3612 — Entsch. an Gemeinden und Zweckverbände

Die Kosten für die Kindes- und Erwachsenenschutzbehörde (KESB) der Region Liestal erhöhen sich.

1401.3637 — Beiträge an private Haushalte

Im Berichtsjahr sind fallspezifische Kosten angefallen, welche nicht budgetiert waren.

1401.4260 — Rückerstattungen Dritter

Der Sozialdienst hat mehr kostenpflichtige Mandatsführungen übernommen, welche verrechnet werden konnten.

1501.3010 — Löhne des Verwaltungs- und Betriebspersonals

Die schwierigen Wetterbedingungen hatten Mehreinsätze zur Folge. Dies führte direkt zu höheren Soldzahlungen.

1620.3632 — Beiträge an Gemeinden und Zweckverbände

Die Beiträge für die Zivilschutzorganisation Argantia sind entgegen den Erwartungen höher ausgefallen als budgetiert. Argantia hat im Berichtsjahr einen Gewinn erzielt. Die Sicherheitskommission des Verbundes hat beschlossen diesen Betrag zur Gewährleistung der Liquidität im Verbund zu belassen.

2110.4260 — Rückerstattungen Dritter

Im Berichtsjahr konnten nicht budgetierte KTG-Versicherungsleistungen sowie EO-Entschädigungen für einen Mutterschaftsurlaub vereinnahmt werden, welche zu Mehreinnahmen führten.

2120.3052 — Pensionskassen

Die Personalkosten und damit einhergehend die Sozialversicherungsaufwendungen fallen tiefer aus als budgetiert. Die Gründe dafür liegen bei tieferen Teuerungsraten als budgetiert und einer Verjüngung der Personalstruktur.

2120.3171 — Exkursionen, Schulreisen und Lager

Die Einführung des Schulschwimmens wurde auf Konto 2120.3635 budgetiert. Die Kosten für das Schulschwimmen wurden hingegen über Konto 2120.3171 verbucht.

2120.3635 — Beiträge an private Unternehmungen

Die Einführung des Schulschwimmens wurde auf diesem Konto budgetiert. Die Kosten für das Schulschwimmen wurden hingegen über Konto 2120.3171 verbucht.

2120.4260 — Rückerstattungen Dritter

Im Berichtsjahr konnten nicht budgetierte KTG-Versicherungsleistungen sowie EO-Entschädigungen vereinnahmt werden, welche zu Mehreinnahmen führten.

2120.4631 — Beiträge vom Kanton

Die Schule hat mehr integrative Schulungen angeboten als budgetiert. Diese Massnahmen konnten mit dem Kanton abgerechnet werden.

2120.4636 — Beiträge von privaten Org. ohne Erwerbszw.

Die Schule hat mehr integrative Schulungen angeboten als budgetiert. Diese Massnahmen konnten mit dem Kanton abgerechnet werden.

2140.3612 — Entsch. an Gemeinden und Zweckverbände

Es wurden durch die Regionale Musikschule Liestal weniger Musiklektionen verrechnet als budgetiert.

2171.3120 — Ver- und Entsorgung

Die Energiekosten sind 2025 etwas tiefer ausgefallen als budgetiert. Aktuell sind diese Ausgaben schwierig zu budgetieren aufgrund Preisschwankungen.

2172.3120 — Ver- und Entsorgung

Die Energiekosten sind 2025 etwas tiefer ausgefallen als budgetiert. Aktuell sind diese Ausgaben schwierig zu budgetieren aufgrund Preisschwankungen.

2172.3144 — Unterhalt Hochbauten

Die Budgetüberschreitung wurde mittels Nachtragskredit bewilligt. Dies betrifft den Ersatz der Elektrohauptverteilung im Schulhaus Dorf (Brandschaden)
Diese Arbeit konnte erst 2025 ausgeführt werden zum Betrag von CHF 18'491.25.

2180.4610 — Entschädigungen vom Bund

Wir haben für die Erweiterung des schulergänzenden Betreuungsangebot seit dem Jahr 2024 Anspruch auf Bundessubventionen. Im Rechnungsjahr wurden TCHF 10 abgegrenzt. Bis zum Rechnungsabschluss haben wir keine Bundessubventionen erhalten, deshalb haben wir einen negativen Ertrag aus Abgrenzung des Jahres 2024 von TCHF 10.

2190.3020 — Löhne der Lehrpersonen

Die Personalkosten und damit einhergehend die Sozialversicherungsaufwendungen fallen tiefer aus als budgetiert. Die Gründe dafür liegen bei tieferen Teuerungsraten als budgetiert und einer Verjüngung der Personalstruktur.

4120.3614 — Entsch. an öffentl. Unternehmungen

Mutationen von Bewohnern in Pflegeinstitutionen führten zu einer Aufwandsminderung im Vergleich zum Budget.

4210.3635 — Beiträge an private Unternehmungen

Im Bereich Ambulante Krankenpflege ist ein Kostenwachstum zu verzeichnen. Hierbei ist die Entschädigung für die Pflege von Angehörigen der entscheidende Treiber. Diese Ausgaben sind durch übergeordnetes Gesetz verpflichtend.

4331.3180 — Wertberichtigungen auf Forderungen

Die Wertberichtigungen wurden nach dem Stetigkeitsprinzip auf die gleiche Art wie im Vorjahr berechnet. Die stärkere Bewirtschaftung des Inkassowesens und somit mehr Abschlüsse von Inkassoverfahren führten zu einer Reduktion der notwendigen Wertberichtigung.

5350.4260 — Rückerstattungen Dritter

Die Zusatzbeiträge zu den Ergänzungsleistungen sind rückerstattungspflichtig, sofern der Erblasser bzw. die Erblasserin ein Vermögen von über CHF 40'000 hinterlässt. Die nicht vorhersehbaren Rückerstattungen wurden nicht budgetiert.

5601.3637 — Beiträge an private Haushalte

Der Gemeinderat hat die Verordnung zum Reglement über die Mietzinsbeiträge per 1. Juli 2025 angepasst. In diesem Zusammenhang haben sich die Mietzinsbeiträge erhöht.

5720.3637 — Beiträge an private Haushalte

Auf der Basis der Ausgaben 2024 wurde bei den Sozialhilfekosten mit höheren Sozialhilfekosten gerechnet. Effektiv reduzierten sich die Sozialhilfekosten im Vergleich zum Jahr 2024 markant.

5720.4260 — Rückerstattungen Dritter

Im Rechnungsjahr konnten grössere Nachzahlungen der Invalidenversicherung vereinnahmt werden, welche zu Mehreinnahmen führten.

5722.3637 — Beiträge an private Haushalte

Unsere Betreuungsfirma im Asylbereich hat uns die Budgetwerte für die einzelnen Konti in den Bereichen Sozialhilfe Asyl und Asylwesen geliefert. Bei der Rechnungslegung wurde darauf verzichtet, die Bereiche Sozialhilfe Asyl und Asylwesen zu unterscheiden. Daraus resultieren grössere Abweichungen zum Budget.

5722.4611 — Entschädigungen vom Kanton

Unsere Betreuungsfirma im Asylbereich hat uns die Budgetwerte für die einzelnen Konti in den Bereichen Sozialhilfe Asyl und Asylwesen geliefert. Bei der Rechnungslegung wurde darauf verzichtet, die Bereiche Sozialhilfe Asyl und Asylwesen zu unterscheiden. Daraus resultieren grössere Abweichungen zum Budget.

5730.3636 — Beiträge an private Org. ohne Erwerbszw.

Unsere Betreuungsfirma im Asylbereich hat uns die Budgetwerte für die einzelnen Konti in den Bereichen Sozialhilfe Asyl und Asylwesen geliefert. Bei der Rechnungslegung wurde darauf verzichtet, die Bereiche Sozialhilfe Asyl und Asylwesen zu unterscheiden. Daraus resultieren grössere Abweichungen zum Budget.

5730.3637 — Beiträge an private Haushalte

Unsere Betreuungsfirma im Asylbereich hat uns die Budgetwerte für die einzelnen Konti in den Bereichen Sozialhilfe Asyl und Asylwesen geliefert. Bei der Rechnungslegung wurde darauf verzichtet, die Bereiche Sozialhilfe Asyl und Asylwesen zu unterscheiden. Daraus resultieren grössere Abweichungen zum Budget.

5730.4260 — Rückerstattungen Dritter

Unsere Betreuungsfirma im Asylbereich hat uns die Budgetwerte für die einzelnen Konti in den Bereichen Sozialhilfe Asyl und Asylwesen geliefert. Bei der Rechnungslegung wurde darauf verzichtet, die Bereiche Sozialhilfe Asyl und Asylwesen zu unterscheiden. Daraus resultieren grössere Abweichungen zum Budget.

5730.4611 — Entschädigungen vom Kanton

Unsere Betreuungsfirma im Asylbereich hat uns die Budgetwerte für die einzelnen Konti in den Bereichen Sozialhilfe Asyl und Asylwesen geliefert. Bei der Rechnungslegung wurde darauf verzichtet, die Bereiche Sozialhilfe Asyl und Asylwesen zu unterscheiden. Daraus resultieren grössere Abweichungen zum Budget.

5790.3130 — Dienstleistungen Dritter

Aufgrund der massiven Veränderungen im Asylbereich hat sich der Dienstleistungsaufwand der Betreuungsfirma im Vergleich zum Budget massiv erhöht. Obwohl es sich um Leistungen im Asylbereich handelt, werden diese Kosten gemäss Handbuch der Rechnungslegung unter der Funktion 5790 geführt.

6150.3132 — Honorare ext. Berater, Gutachter, Fachexp.

Das Projekt Werkinformationen konnte 2025 nicht bearbeitet werden. Im Weiteren sind keine Notariatskosten angefallen, daher die Budgetunterschreitung.

6150.3151 — Unterhalt Apparate, Maschinen, Fahrz., Werkz.

Die Budgetüberschreitung ist auf verschiedene grössere Reparaturen vor allem beim Fahrzeug Lindner (ca. CHF 17'000.00) zurückzuführen.

6150.4260 — Rückerstattungen Dritter

Die Rückerstattungen für die Gewerbeparkkarten durch den Kanton sind abhängig von der Anzahl verkaufter Parkkarten und werden in Relation zu den Einwohnern auf die Gemeinden verteilt. Daher können die tatsächlichen Einnahmen von den Schätzungen der Gemeinde abweichen.

6150.4511 — Entnahmen aus Fonds EK

Im Berichtsjahr wurde die Zweckbindung für den Deckbelag einer fertiggestellten Strasse aufgelöst. Dies wurde im Budget 2025 nicht berücksichtigt.

6150.4631 — Beiträge vom Kanton

Die Vergütung der Gewerbeparkkarten durch den Kanton fiel höher aus als budgetiert. Diese Einnahmen sind jeweils abhängig von den verkauften Parkkarten des Kantons und werden nach Einwohnerzahl an die Gemeinden verteilt.

6150.4930 — Int. Verrechn. Betriebs- u. Verwaltungsk.

Die geleisteten und verrechneten Stunden des Werkhofs blieben unter den Erwartungen. Der Stundenaufwand ist jeweils nur schwer präzise im Voraus zu schätzen und kann je nach Vorkommnissen im Berichtsjahr schwanken.

7101.3111 — Apparate, Maschinen, Fahrz., Werkz.

Der Betrag für die Anschaffung neuer Wasserzähler ist tiefer ausgefallen als budgetiert, daher der Minderaufwand von über CHF 10'000.00.

7101.3131 — Planungen und Projektierungen Dritter

Die grosse Budgetabweichung von ca. CHF 40'000.00 ist auf zwei Positionen zurückzuführen.

Minderaufwand bei der Position Projektierung und Beratung, sowie bei den Kosten für die Planung Grundwasserschutzzone.

7101.3132 — Honorare ext. Berater, Gutachter, Fachexp.

Es fielen höhere Kosten für externen Dienstleistungen für die Wasserversorgung an, als bei der Budgetierung erwartet.

7101.3143 — Unterhalt übrige Tiefbauten

Die Wertberichtigungen wurden nach dem Stetigkeitsprinzip auf die gleiche Art wie im Vorjahr berechnet. Die stärkere Bewirtschaftung des Inkassowesens und somit mehr Abschlüsse von Inkassoverfahren führten zu einer Reduktion der notwendigen Wertberichtigung.

7101.3180 — Wertberichtigungen auf Forderungen

Die Investitionen konnten nicht wie geplant durchgeführt werden. Dies führt zu tieferen Abschreibungen als geplant.

7101.3300 — Planmässige Abschr. Sachanlagen

Die Investitionen konnten in den vergangenen Jahren nicht wie budgetiert umgesetzt werden. Daher verschieben sich die Abschreibungen entsprechend.

7101.3510 — Einlagen in Spezialfinanzierungen

Entspricht jeweils dem tatsächlichen Aufwand-/Ertragsüberschuss der Spezialfinanzierung. Diese Position unterliegt üblicherweise Schwankungen.

7101.3930 — Int. Verrechn. Betriebs- u. Verwaltungsk.

Die geleisteten und verrechneten Stunden des Werkhofs blieben unter den Erwartungen. Der Stundenaufwand ist jeweils nur schwer präzise im Voraus zu schätzen und kann je nach Vorkommnissen im Berichtsjahr schwanken.

7201.3132 — Honorare ext. Berater, Gutachter, Fachexp.

Dieser Budgetposten wurde nicht ausgeschöpft, da wir 2025 keine Rechtsberatung in Anspruch nehmen mussten.

7201.3143 — Unterhalt übrige Tiefbauten

Der Budgetposten wurde um CHF 11'000.00 unterschritten, da keine grösseren Arbeiten im Unterhalt angefallen sind.

7201.3180 — Wertberichtigungen auf Forderungen

Die Wertberichtigungen wurden nach dem Stetigkeitsprinzip auf die gleiche Art wie im Vorjahr berechnet. Die stärkere Bewirtschaftung des Inkassowesens und somit mehr Abschlüsse von Inkassoverfahren führten zu einer Reduktion der notwendigen Wertberichtigung.

7201.3611 — Entschädigungen an Kanton

Die Preisanpassungen des Kantons BL wurden uns erst Ende September 2025 mitgeteilt und waren dadurch im Budget 2025 nicht berücksichtigt. Im Budget 2026 haben wir die Anpassungen vorgenommen und die Preiserhöhung dementsprechend berücksichtigt. Die Budgetüberschreitung beträgt CHF 117'000.00.

7201.3930 — Int. Verrechn. Betriebs- u. Verwaltungsk.

Die internen Aufwendungen durch den Werkhof sind tiefer ausgefallen als budgetiert.

Verschiedene Projekte mussten wegen Ressourcen-Knappheit verschoben werden. Daher die Abweichung von CHF 38'000.00.

7201.4510 — Entnahmen aus Spezialfinanzierungen

Entspricht jeweils dem tatsächlichen Aufwand-/Ertragsüberschuss der Spezialfinanzierung. Diese Position unterliegt üblicherweise Schwankungen.

7201.4940 — Int. Verrechn. Zinsen u. Finanzaufw.

Aufgrund der aktuellen Zinssituation wird das Kapital der Spezialfinanzierung nicht verzinst.

7301.4510 — Entnahmen aus Spezialfinanzierungen

Entspricht jeweils dem tatsächlichen Aufwand-/Ertragsüberschuss der Spezialfinanzierung. Diese Position unterliegt üblicherweise Schwankungen.

7500.3131 — Planungen und Projektierungen Dritter

Die Umsetzung des Wildtierkorridors ist pendent. Aktuell sind Entscheide auf kantonomer Stufe pendent. Daher wurde der Budgetbetrag von CHF 10'000.00 nicht beansprucht.

7500.3140 — Unterhalt an Grundstücken

Dieser Budgetposten wurde kaum beansprucht. Für 2027 werden wir die Budgetposition anpassen.

7900.3131 — Planungen und Projektierungen Dritter

Da das Projekt planmässig vorankommen ist, ist dieser Budgetbetrag um CHF 16'00.00 unterschritten worden.

7900.3132 — Honorare ext. Berater, Gutachter, Fachexp.

Die grosse Budgetüberschreitung (CHF 57'000.00) ist auf das Mandat "Externe Unterstützung Bauverwaltung" zurückzuführen. Zum Zeitpunkt der Budgetierung war dieses Mandat noch nicht bekannt. (GR-Beschluss 143 vom 12.11.2024)

8710.4120 — Konzessionen

Der neue Konzessionsvertrag tritt am 1.1.2026 in Kraft. Fälschlicherweise wurde der neue Betrag von CHF 65'000.00 bereits 2025 budgetiert.

Daraus resultiert ein Minderertrag von CHF 41'000.00.

9100.4002 — Quellensteuern nat. Personen

Im Bereich Quellensteuern konnten erfreulicherweise höhere Steuereinnahmen verzeichnet werden als budgetiert. Die Quellensteuer werden üblicherweise konservativ budgetiert, da sie nicht durch die Gemeinde vereinnahmt werden.

9100.4010 — Ertragsteuern jur. Personen

Die Ertragssteuern der juristischen Personen fielen höher aus als budgetiert. Die Budgetierung dieser Einnahmen ist mit Unsicherheiten verbunden, da die Veranlagungen durch den Kanton erstellt werden und jur. Personen den Gewinn steuern können.

9100.4011 — Kapitalsteuern jur. Person

Die Kapitalsteuern der juristischen Personen fielen tiefer aus als budgetiert. Die Budgetierung dieser Einnahmen ist mit Unsicherheiten verbunden, da die Veranlagungen durch den Kanton erstellt werden.

9101.3183 — Tats. Forderungsverl. Steuerguth. nat. Personen

Die Zahlungsmoral hat im Berichtsjahr nachgelassen. Zudem wurde das Inkassowesen konsequent bewirtschaftet. Dies führte zu höheren Forderungsverlusten als budgetiert.

9101.3185 — Tats. Forderungsverl. Steuerguth. jur. Pers.

Die Zahlungsmoral hat im Berichtsjahr nachgelassen. Zudem wurde das Inkassowesen konsequent bewirtschaftet. Dies führte zu höheren Forderungsverlusten als budgetiert.

9101.4000 — Einkommenssteuern nat. Personen

Tiefere Einkommens- und Vermögenssteuern aus den Vorjahren. Die Prognosen, jeweils gestützt auf die Konjunkturdatenprognosen des Kantons und das Bevölkerungswachstum, wurden in den Vorjahren zu optimistisch angesetzt.

9101.4001 — Vermögenssteuern nat. Personen

Tiefere Einkommens- und Vermögenssteuern aus den Vorjahren. Die Prognosen, jeweils gestützt auf die Konjunkturdatenprognosen des Kantons und das Bevölkerungswachstum, wurden in den Vorjahren zu optimistisch angesetzt.

9101.4010 — Ertragsteuern jur. Personen

Tiefere Einkommens- und Vermögenssteuern aus den Vorjahren. Die Prognosen, jeweils gestützt auf die Konjunkturdatenprognosen des Kantons und das Bevölkerungswachstum, wurden in den Vorjahren zu optimistisch angesetzt.

9101.4011 — Kapitalsteuern jur. Person

Höhere Kapitalsteuern aus den Vorjahren. Die Prognosen, jeweils gestützt auf die Konjunkturdatenprognosen des Kantons und das Bevölkerungswachstum wurden in den Vorjahren zu optimistisch angesetzt.

9102.3181 — Tatsächliche Forderungsverluste

Die Zahlungsmoral hat im Berichtsjahr nachgelassen. Zudem wurde das Inkassowesen konsequent bewirtschaftet. Dies führte zu höheren Forderungsverlusten als budgetiert.

9102.3403 — Vergütungszinsen / Skonti Steuern

Er wurden höhere Vorauszahlungen geleistet als erwartet.

9102.4403 — Verzugszinsen Steuern

Im Jahr 2025 konnten grössere Nach- /Strafsteuerfälle, wie aus Inkassoverfahren abgeschlossen werden. Dies führte zu entsprechend höheren Einnahmen.

9300.4621 — Sonderlastenabgeltungen

Die Sonderlastenabgeltungen werden jeweils gemäss den Vorgaben des Kantons budgetiert. Bei der Sonderlastenabgeltung Sozialhilfe haben wir einen höheren Beitrag erhalten.

9300.4622 — Horizontaler Finanzausgleich

Der Ressourcenausgleich ist für die Gemeinde positiv ausgefallen. Diese Position ist naturgemäss schwierig zu budgetieren, da auch die Steuerkraft der anderen Gemeinden mit massgebend ist.

9610.3401 — Verzinsung Finanzverbindlichkeiten

Durch das geringere Investitionsvolumen wurde weniger Fremdkapital benötigt als geplant. Daher fielen auch die Fremdkapitalzinsen tiefer aus.

9610.3940 — Int. Verrechn. Zinsen u. Finanzaufw.

Aufgrund der aktuellen Zinssituation wird das Kapital der Spezialfinanzierung nicht verzinst.

9610.4401 — Zinsen Forderungen und Kontokorrente

Der Abschluss eines gerichtlichen Verfahrens im Zusammenhang mit Anschlussgebühren führte zu Mehreinnahmen bei den Verzugszinsen.

9950.3052 — Pensionskassen

Im Jahr 2025 hat der Gemeinderat eine Zusatzverzinsung von 0.25% auf den Altersguthaben der Aktiv-Versicherten (Pensionskasse) bewilligt. Diese Zusatzverzinsung liegt unter dem im Budget 2025 geplanten Betrag. Daher wurde das Budget unterschritten.

Bemerkungen zu den einzelnen Konten

Erläuterungen zu einzelnen Konten der Investitionsrechnung 2025:

Investitionsrechnung

0220.5060.05 — IT-Projekt HW-/SW-Ersatz

Die Beschaffung wurde unter den budgetierten Kosten abgeschlossen und der Kredit am 17.02.2026 abgerechnet.

0220.5200.07 — eServices Ausbau Online Schalter

Durch den personellen Wechsel in der Leitung der Abteilungen Finanzen/Steuern/IT verzögert sich die Umsetzung der geplanten Investitionen in den Ausbau der eServices.

0220.5200.08 — Software Steuerbezug

Die erste Phase der Implementierung der neuen Software Steuerbezug wurde im Jahr 2025 durchgeführt und Anfang 2026 abgeschlossen. Im zweiten Semester 2026 wird die zweite Phase folgen.

0290.5040.03 — Fassadensanierung Mühlerainstrasse 26

Bezüglich der zukünftigen Arealentwicklung laufen Gespräche auf verschiedenen Ebenen. Es ist heute noch nicht absehbar, wie sich dies entwickeln wird. Eine Arealentwicklung mit diesen Auswirkungen wird immer noch mind. 5 Jahre in Anspruch nehmen. Es macht unter diesen Voraussetzungen keinen Sinn das Projekt der Fassadensanierung auszuführen. Aktuell machen wir nur den nötigen Unterhalt und Reparaturarbeiten.

0290.5040.04 — Gde Haus; Teilsanierung

Die erste Sanierungsetappe ist abgeschlossen. Der Kredit wird 2026 abgerechnet.

1620.5040.03 — Sanierung öffentl. Schutzraum Ergolzstrasse

Die Sanierung des öffentlichen Schutzraumes ist abgeschlossen. Der Kredit wird im Rahmen des bewilligten Kredites im Jahr 2026 abgerechnet.

2120.5060.05 — Ersatzbeschaffung iPads SJ 2025/2026

Die Beschaffung wurde unter den budgetierten Kosten abgeschlossen und der Kredit am 17.02.2026 abgerechnet.

2171.5040.11 — SH Schönthal; Neuer Baukörper

Mit den Bauarbeiten wurde begonnen. Die Ausschreibungen der Arbeiten sind grösstenteils abgeschlossen. Der Baufortschritt entspricht dem Bauprogramm. Der Bezug des Gebäudes ist auf Herbst 2027 geplant.

2171.5040.13 — SH Schönthal; Planungskredit

Dieser Planungskredit wird für die Begleitung des Verfahrens SH Schönthal; Sanierung Klassentrakt A und B und Spezialtrakt C inkl. TH verwendet. Sobald das definitive Bauprojekt vorliegt, kann der Kredit abgerechnet werden.

2171.5040.14 — SH Schönthal; Sanierung Spezialtrakt inkl. TH

Die Vorbereitungsarbeiten sind so weit wie möglich abgeschlossen. 2026 werden die Arbeiten ausgeschrieben, so dass im Jahr 2027 mit den ersten Arbeiten begonnen werden kann.

2171.5040.15 — SH Schönthal; Klassentrakt A + B Umrüstung LED (Schulzimmer + Gang)

Für die Sanierung des Klassentraktes A + B wird am 27.4.2026 an der Einwohnergemeindeversammlung über Zusatz- und Nachtragskredite abgestimmt. Die Umrüstung der Beleuchtung auf LED ist ein Bestandteil dieser Vorlage.

2171.5040.18 — SH Schönthal, Planungskredit Turnhalle, Aula

Dieser Kredit wurde 2025 im Rahmen des bewilligten Kredites abgerechnet.

2172.5040.07 — SH Dorf; Planungskredit

Mit diesem Planungskredit werden mehrere mögliche Konzepte sowie weitere Abklärungen erarbeitet, damit es möglich ist, der Einwohnergemeindeversammlung vergleichbare Varianten vorzulegen. Ebenfalls wird aufgezeigt was investiert werden müsste, damit der Schulbetrieb für die nächsten 5 - 15 Jahre in den bestehenden Gebäuden weitergeführt werden kann. Die Konzepte werden voraussichtlich bis Ende 2026 vorliegen, der Planungskredit soll im Jahr 2027 abgerechnet werden.

2172.5040.08 — SH Dorf; Verdunkelungsstoren, versch. Sanierungsarbeiten

Die Bauarbeiten sind so weit abgeschlossen, der Baukredit wurde mit einer Kreditüberschreitung von CHF 6'193.00 2026 abgerechnet.

6150.5010.26 — Oberer Rainweg; San. Treppenweg u. Bau von Parkplätzen

Das Bauprojekt ist abgeschlossen und wurde 2026 mit einer Kreditüberschreitung von CHF 6'958.40 abgerechnet.

6150.5010.27 — Neue Streckenführung Regionalbus 75

Das Bauprojekt ist abgeschlossen und wurde im Rahmen des bewilligten Kredites 2026 abgerechnet.

6150.5010.28 — Umrüsten HgL-/Na-Leuchten auf LED Gesamtprojekt

Die Arbeiten laufen noch. Bis Mitte 2026 sollten die Arbeiten abgeschlossen sein, inkl. der Steuerung. Die Bauabrechnung wird Ende 2026 vorliegen.

6150.5010.29 — Moosmattweg; Erschliessung

Die Bauarbeiten sind abgeschlossen, der Baukredit wird Ende 2026 im Rahmen des bewilligten Kredites abgerechnet.

6150.5010.30 — Ergolzstrasse; Sanierung

In der Ergolzstrasse besteht Bedarf, sämtliche Werkleitungen zu erneuern. (Wasser, eine neue Sauberwasserleitung, Sanierung der Schmutzwasserleitung, Vergrößerung des kantonalen Schmutzwasser-Sammelkanals, Elektro, Beleuchtung und Gasleitungen). Das heisst, dass auch der Strassenbau an die heutigen Gegebenheiten angepasst und erneuert werden muss. Ebenfalls muss berücksichtigt werden, dass die Strasse grösstenteils in der Grundwasserschutzzone S1 und S2 liegt und dementsprechende Massnahmen umzusetzen sind. Die Gesamtvorlage wird am 27. April 2026 der EGV zur Genehmigung vorgelegt. Mit der ersten von 4 Etappen wird im Jahr 2026 begonnen.

6150.5010.31 — Ersatz Stützmauer Talgässli

Dieses Projekt ist noch in Abklärung. Es ist noch nicht entschieden, welche Ausführungsvariante sinnvoll ist.

6150.5040.04 — Werkhof; San. Fassade + Fenster, HV + Elektroladestation

Diese Sanierungsarbeiten sind abgeschlossen. Der Baukredit wurde mit einer Kostenüberschreitung von CHF 3'665.50 abgerechnet.

6150.5040.06 — Werkhof; PV-Anlage

Dieses Projekt ist aktuell auf Eis gelegt, da nicht klar ist, auf welches Gebäude im Werkhof eine Anlage montiert werden soll.

6150.5060.05 — Kombifahrzeug Pony P 3.0

Diese Fahrzeugbeschaffung ist abgeschlossen. Der Beschaffungskredit wurde im Rahmen des bewilligten Kredites 2025 abgerechnet.

7101.5030.41 — Schutzzone PW Wanne

Das Projekt der Schutzzone Wanne hat sich nochmals verschoben, da noch einige Abklärungen im Vorfeld erledigt werden mussten. Es wird davon ausgegangen, dass das Projekt 2026 abgeschlossen werden kann. Die Sanierung an den Gemeindekanalisationen in der Schutzzone wurde bereits ausgeführt und ist abgeschlossen. Mit der Sanierung von privaten Kanalisationen und Vorplätzen wird nach der Genehmigung der Schutzzone im Jahr 2027 begonnen werden können.

7101.5030.47 — WL Bodenacherstrasse / Hünkelerweg Ringschluss

Das Bauprojekt ist abgeschlossen. Der Baukredit wurde im Rahmen des bewilligten Kredites abgerechnet.

7101.5030.48 — Betriebswarte; Rohranlage inkl. Steuerkabel

Das Bauprojekt ist abgeschlossen. Der Baukredit kann im Rahmen des bewilligten Kredites 2026 abgerechnet werden.

7101.5030.54 — WL Friedhofweg Parkplatz Kirche

Das Bauprojekt ist abgeschlossen. Der Baukredit wurde im Rahmen des bewilligten Kredites abgerechnet.

7101.5030.55 — WL Giebenacherstrasse Leimen

Das Bauprojekt ist abgeschlossen. Der Baukredit wurde im Rahmen des bewilligten Kredites abgerechnet.

7101.5030.56 — WL Moosmattweg (Neubau)

Die Arbeiten sind abgeschlossen. Der Baukredit wird im Rahmen des bewilligten Kredites im Jahr 2026 abgerechnet.

7101.5030.57 — WL Ergolzstrasse; Kreisel bis Uferstrasse
In der Ergolzstrasse besteht Bedarf sämtliche Werkleitungen zu erneuern. (Wasser, eine neue Sauberwasserleitung, Sanierung der Schmutzwasserleitung, Vergrößerung des kantonalen Schmutzwasser-Sammelkanals, Elektro, Beleuchtung und Gasleitungen). Das heisst, dass auch der Strassenbau an die heutigen Gegebenheiten angepasst und erneuert werden muss. Ebenfalls muss berücksichtigt werden, dass die Strasse grösstenteils in der Grundwasserschutzzone S1 und S2 liegt und dementsprechende Massnahmen umzusetzen sind. Die Gesamtvorlage wird am 27. April 2026 der EGV zur Genehmigung vorgelegt werden. Mit der ersten von vier Etappen wird im Jahr 2026 begonnen.

7101.5030.58 — WL Giebenacherstrasse Leimen 2. Etappe
Die Arbeiten wurden 2025 ausgeführt. Der Baukredit wurde mit einer Kreditunterschreitung von CHF 58'330.90 abgerechnet.

7101.5030.59 — Ersatz WL 2025, nach notw. Bedarf
Nach einem Rohrleitungsbruch im Herbst 2025 wurde die Erneuerung der Wasserleitung beschlossen. Die Baukosten werden über diesen Notkredit abgerechnet. Die Arbeiten laufen. Der Baukredit wird 2026 abgerechnet.

7101.5030.60 — WL Schulstrasse/Fraumattstrasse; Ringschluss
Die Arbeiten wurden 2025 abgeschlossen. Der Baukredit wird 2026 im Rahmen des bewilligten Kredites abgerechnet.

7101.5040.07 — Pumpwerk Wanne; Sanierung
Parallel zur Ausscheidung der Schutzzone Wanne werden wir bis Ende 2026 die Kosten für die Sanierung des Pumpwerkgebäudes vorliegen haben, so dass im Jahr 2027 / 2028 diese Arbeiten ausgeführt werden können.

7101.5060.04 — Fahrzeug Wasserversorgung
Das erste Elektrofahrzeug für die Gemeinde Füllinsdorf wurde 2023 bestellt. Die Lieferung erfolgte Mitte 2024. Der Beschaffungskredit wurde 2025 im Rahmen des bewilligten Kredites (CHF 65'000 mit einer Kreditunterschreitung von CHF 19'314.45) abgerechnet.

7101.5060.05 — Proj. Blackout (Wasserversorgung)
Das Projekt Blackout Wasserversorgung mit der Beschaffung der Notstromaggregate und den baulichen Anpassungen an den Objekten ist abgeschlossen und wurde im Rahmen des Budgetkredites mit einer Kreditunterschreitung von CHF 48'125.00 abgerechnet.

7101.5060.06 — Betriebswarte; Anpassungen
Das Projekt ist abgeschlossen. Der Beschaffungskredit wurde im Rahmen des bewilligten Kredites (CHF 60'000 mit einer Kreditunterschreitung von CHF 14'680) abgerechnet.

7101.6320.01 — Investitionsbeiträge von Gemeinden und Zweckverbänden
Investitionsbeitrag einer Nachbargemeinde an das Projekt Blackout (Wasserversorgung).

7101.6351.01 — Anschlussbeiträge WV priv. Unternehmungen
Die Anschlussbeiträge sind höher ausgefallen als budgetiert, da diese oft sehr zeitverzögert in Rechnung gestellt werden können.

7101.6371.01 — Anschlussbeiträge WV priv. Haushalte
Die Anschlussbeiträge sind tiefer ausgefallen als budgetiert, da diese oft sehr zeitverzögert in Rechnung gestellt werden können.

7201.5030.34 — Regenentlastungsleitung Ergolzstrasse
In der Ergolzstrasse besteht Bedarf sämtliche Werkleitungen zu erneuern. (Wasser, eine neue Sauberwasserleitung, Sanierung der Schmutzwasserleitung, Vergrößerung des kantonalen Schmutzwasser-Sammelkanals, Elektro, Beleuchtung und Gasleitungen). Das heisst, dass auch der Strassenbau an die heutigen Gegebenheiten angepasst und erneuert werden muss. Ebenfalls muss berücksichtigt werden, dass die Strasse grösstenteils in der Grundwasserschutzzone S1 und S2 liegt und dementsprechende Massnahmen umzusetzen sind. Die Gesamtvorlage wird am 27. April 2026 der EGV zur Genehmigung vorgelegt werden. Mit der ersten von 4 Etappen wird im Jahr 2026 begonnen.

7201.5030.59 — Ergolzstrasse; Sanierung WAS
Das Sanierungsprojekt ist abgeschlossen. Der Baukredit wurde im Rahmen des bewilligten Kredites (CHF 170'000 mit einer Kreditunterschreitung von CHF 37'162.05) abgerechnet.

7201.5030.60 — Parkstrasse; Sanierung WAS
Das Sanierungsprojekt ist abgeschlossen. Der Baukredit wurde im Rahmen des bewilligten Kredites (CHF 65'000 mit einer Kreditunterschreitung von CHF 29'834.95) abgerechnet.

7201.5030.61 — Ringstrasse; Sanierung WAS
Das Sanierungsprojekt ist abgeschlossen. Der Baukredit wurde im Rahmen des bewilligten Kredites (CHF 150'000 mit einer Kreditunterschreitung von CHF 31'425.30) abgerechnet.

7201.5030.62 — Ebenfeldstrasse, Sanierung WAS
Das Sanierungsprojekt ist abgeschlossen. Der Baukredit wurde im Rahmen des bewilligten Kredits (CHF 180'000 mit einer Kreditunterschreitung von CHF 71'063.85) abgerechnet.

7201.5030.64 — San. Schmutzwasserltg. n. Untersuchungen 2024
Dieses Sanierungsprojekt ist abgeschlossen. Der Baukredit wurde im Rahmen des bewilligten Kredits (CHF 75'000 mit einer Kreditunterschreitung von CHF 1'351.25) abgerechnet.

7201.5030.65 — Moosmattweg; WAS
Die Arbeiten sind abgeschlossen. Der Baukredit wird im Rahmen des bewilligten Kredites im Jahr 2025 abgerechnet werden.

7201.5030.66 — Wölferstrasse; Schutzmassn. Ableitung Regenwasser
Das Projekt ist in Bearbeitung, die Sondervorlage wird 2027 zur Genehmigung der Einwohnergemeindeversammlung vorgelegt.
Die Ausführung der baulichen Massnahmen wird im 2027 geplant.

7201.5030.67 — Kanalsanierungen Bereich Grundwasserzone
Das Projekt ist in Bearbeitung, eine Sondervorlage wird 2027 zur Genehmigung vorliegen. Danach werden wir mit den Untersuchungen der Kanalisationsleitungen beginnen.

7201.5030.68 — GEP: Sanierung MWK-Netz 2025
Das Sanierungsprojekt ist abgeschlossen. Der Baukredit wurde im Rahmen des bewilligten Kredits (CHF 100'000 mit einer Kreditunterschreitung von CHF 7'984.70) abgerechnet.

7201.5030.69 — San. Schmutzwasserltg. n. Untersuchungen 2025
Das Sanierungsprojekt ist abgeschlossen. Der Baukredit wurde im Rahmen des bewilligten Kredits (CHF 75'000 mit einer Kreditunterschreitung von CHF 18'394.50) abgerechnet.

7201.5030.70 — Mühlemattstrasse; Sanierung WAS
Das Sanierungsprojekt ist abgeschlossen. Der Baukredit wurde im Rahmen des bewilligten Kredits (CHF 450'000.00 mit einer Kreditunterschreitung von CHF 128'762.05) abgerechnet.

7201.5030.73 — WAS Liestalerstrasse und Treppenweg Liestalerstr. bis Denner
Das Projekt ist in Ausführung und wird 2027 abgerechnet.

7201.5030.74 — WAS Grundackerstrasse und Schulstrasse
Das Projekt ist in Ausführung und wird 2027 abgerechnet.

7201.6351.01 — Anschlussbeiträge Abwasser priv. Unternehmungen
Anschlussbeiträge Wasserversorgung privater Unternehmungen
Die Anschlussbeiträge sind tiefer ausgefallen als budgetiert, da diese oft sehr zeitverzögert in Rechnung gestellt werden können.

7201.6371.01 — Anschlussbeiträge Abwasser priv. Haushalte
Die Anschlussbeiträge sind höher ausgefallen als budgetiert, da diese oft sehr zeitverzögert in Rechnung gestellt werden können.

Einwohnergemeinde Füllinsdorf		FINANZKENNZAHLEN Rechnung 2025				
Kennzahl		Rechnung 2025		Rechnung 2024	5 Jahre	Kantonale Richtwerte
		Wert	Bewertung	Wert	Wert	
Selbstfinanzierungsgrad	- Gesamthaushalt	-43%	-	6%	210%	Der jährliche Selbstfinanzierungsgrad kann stark schwanken. Mittelfristig sollte der Selbstfinanzierungsgrad gegen 100% betragen, wobei auch der Stand der aktuellen Verschuldung und die Konjunkturlage (bei Hochkonjunktur möglichst über 100%) eine Rolle spielt.
	- Allgemeiner Haushalt	-38%	-	18%	468%	
	- Wasser	N/V	-	32%	N/V	
	- Abwasser	-124%	-	-30%	N/V	
Zinsbelastungsanteil		-0.7%	Gut	-0.5%	-0.6%	< 4%: Gut 4%-9%: Genügend > 9%: Schlecht
Kapitaldienstanteil		2.6%	Geringe Belastung	3.7%	3.1%	< 5%: Geringe Belastung 5%-15%: Tragbare Belastung > 15%: Hohe Belastung
Selbstfinanzierungsanteil		-2%	Schlecht	1%	6%	> 20%: Gut 10%-20%: Mittel < 10%: Schlecht
Investitionsanteil		9%	Schwache Investitionstätigkeit	12%	8%	< 10%: Schwache Investitionstätigkeit 10%-20%: Mittlere Investitionstätigkeit 20%-30%: Starke Investitionstätigkeit > 30%: Sehr starke Investitionstätigkeit
Nettoverschuldungsquotient		-32%	Gut	-42%	-50%	< 100%: Gut 100% - 150%: Genügend >150%: Schlecht
Nettoschuld in CHF/Einwohner		-903	Nettovermögen	-1'279	-1'468	< 0 CHF: Nettovermögen 0-600 CHF: Geringe Verschuldung 601 - 1'500 CHF: Mittlere Verschuldung 1'501 - 3'000 CHF: Hohe Verschuldung > 3'000 CHF: Sehr hohe Verschuldung
Bruttoverschuldungsanteil		48%	Sehr gut	32%	40%	< 50%: Sehr gut 50%-100%: Gut 100%-150%: Mittel 150%-200%: Schlecht > 200%: Kritisch

* Nicht verfügbar: Wert kann nicht berechnet werden.

Diese Kennzahlen wurden vom Statistischen Amt berechnet. Die Berechnungen entsprechen den Empfehlungen aus dem HRM2-Handbuch der Konferenz der kantonalen Finanzdirektoren.

ERGEBNISUEBERSICHT

1.1.2025 - 31.12.2025

	Rechnung 2025		Budget 2025		Rechnung 2024	
	<u>Aufwand</u>	<u>Ertrag</u>	<u>Aufwand</u>	<u>Ertrag</u>	<u>Aufwand</u>	<u>Ertrag</u>
ERFOLGSRECHNUNG	23'106'931.18	22'052'121.33	24'536'800.00	23'199'100.00	23'602'865.39	23'060'989.92
Betriebliches Ergebnis						
Aufwandüberschuss		1'462'194.17		1'635'800.00		959'629.71
Ertragsüberschuss						
Ergebnis aus Finanzierung						
Aufwandüberschuss						
Ertragsüberschuss	407'384.32		298'100.00		417'754.24	
Operatives Ergebnis (Betrieb & Finanzierung)						
Aufwandüberschuss		1'054'809.85		1'337'700.00		541'875.47
Ertragsüberschuss						
Ausserordentliches Ergebnis						
Aufwandüberschuss						
Ertragsüberschuss						
Gesamtergebnis (operativ & ausserordentlich)						
Aufwandüberschuss		1'054'809.85		1'337'700.00		541'875.47
Ertragsüberschuss						
	<u>Ausgaben</u>	<u>Einnahmen</u>	<u>Ausgaben</u>	<u>Einnahmen</u>	<u>Ausgaben</u>	<u>Einnahmen</u>
INVESTITIONSRECHNUNG	2'035'721.45	797'041.75	5'493'000.00	600'000.00	2'930'944.75	179'844.80
Zunahme der Nettoinvestitionen		1'238'679.70		4'893'000.00		2'751'099.95
Abnahme der Nettoinvestitionen						
	<u>Aktiven</u>	<u>Passiven</u>			<u>Aktiven</u>	<u>Passiven</u>
BILANZ	31'560'515.80	31'560'515.80			29'715'780.61	29'715'780.61
Bilanzüberschuss (+) / Bilanzfehlbetrag (-)		4'868'385.10				5'923'194.95
PK-Bilanzfehlbetrag						

Geldflussrechnung

	2025	2024		2025	2024
	in CHF	in CHF		in CHF	in CHF
Betriebliche Tätigkeit (operative Tätigkeit)			Anlagentätigkeit ins Finanzvermögen		
Jahresergebnis: Ertragsüberschuss (+), Aufwandüberschuss (-)	-1'054'809.85	-541'315.47	+/- Abnahme / Zunahme Finanzanlagen FV	0.00	3'000'000.00
+ Abschreibungen Verwaltungsvermögen	718'826.64	940'797.67	+/- Wertberichtigungen auf Finanzanlagen (nicht realisiert)	0.00	0.00
+/- Abnahme / Zunahme Forderungen	-1'783'687.82	-387'906.05	+/- Gewinne / Verluste auf Finanzanlagen (realisiert)	0.00	0.00
+/- Abnahme / Zunahme Aktive Rechnungsabgrenzungen	309'357.74	-713'529.89	+/- Abnahme / Zunahme Sachanlagen FV	0.00	-50'000.00
+/- Abnahme / Zunahme Vorräte	0.00	0.00	+/- Wertberichtigungen Sachanlagen FV (nicht realisiert)	0.00	50'000.00
+/- Wertberichtigungen Darlehen und Beteiligungen VV	0.00	0.00	+/- Gewinne / Verluste auf Sachanlagen FV (realisiert)	0.00	20'000.00
+/- Wertberichtigungen auf Finanzanlagen (nicht realisiert)	0.00	0.00	+ Übertragungen Verwaltungs- ins Finanzvermögen	0.00	0.00
+/- Verluste / Gewinne auf Finanzanlagen (realisiert)	0.00	0.00	Geldfluss aus Anlagentätigkeit ins Finanzvermögen	0.00	3'020'000.00
+/- Wertberichtigungen Sachanlagen FV (nicht realisiert)	0.00	-50'000.00			
+/- Verluste / Gewinne auf Sachanlagen FV (realisiert)	0.00	-20'000.00	Geldfluss aus Investitions- und Anlagentätigkeit	-1'193'679.70	328'900.05
+/- Zunahme / Abnahme Laufende Verbindlichkeiten	-180'638.48	707'596.65			
+/- Zunahme / Abnahme Passive Rechnungsabgrenzungen	-55'659.15	50'587.38	Finanzierungstätigkeit		
+/- Bildung / Auflösung Rückstellungen	8'500.00	29'085.00	+/- Zunahme / Abnahme Kurzfristige Finanzverbindlichkeiten	3'500'000.00	0.00
+/- Einlagen / Entnahmen Fonds und Spezialfinanzierungen	-173'324.43	-224'655.74	+/- Zunahme / Abnahme Langfristige Finanzverbindlichkeiten	0.00	-2'000'000.00
+/- Einlagen / Entnahmen Eigenkapital	-27'100.60	0.00	+/- Abnahme / Zunahme Kontokorrente mit Dritten (Kontokorrentguthaben)	38'541.72	-63'427.74
- Aktivierung Eigenleistungen	-45'000.00	-60'000.00	+/- Zunahme / Abnahme Kontokorrente mit Dritten (Kontokorrentschulden)	-172'232.30	-77'539.01
Geldfluss aus betrieblicher Tätigkeit (Cashflow)	-2'283'535.95	-269'340.45	Geldfluss aus Finanzierungstätigkeit	3'366'309.42	-2'140'966.75
Investitionstätigkeit ins Verwaltungsvermögen			Veränderung Flüssige Mittel und kurzfristige Geldanlagen	-110'906.23	-2'081'407.15
- Investitionsausgaben Verwaltungsvermögen	2'035'721.45				
+ Investitionseinnahmen Verwaltungsvermögen	-797'041.75		Stand flüssige Mittel per 1.1.	1'478'398.76	3'559'805.91
= Saldo der Investitionsrechnung (Nettoinvestitionen)		-1'238'679.70	Stand flüssige Mittel per 31.12.	1'367'492.53	1'478'398.76
- Übertragungen Verwaltungs- ins Finanzvermögen		0.00	Zunahme (+) / Abnahme (-) Flüssige Mittel und kurzfristige Geldanlagen	-110'906.23	-2'081'407.15
+/- Abnahme / Zunahme Aktive Rechnungsabgrenzungen IR		0.00			
+/- Zunahme / Abnahme Passive Rechnungsabgrenzungen IR		0.00			
+ Aktivierete Eigenleistungen	45'000.00	60'000.00			
Geldfluss aus Investitionstätigkeit ins Verwaltungsvermögen	-1'193'679.70	-2'691'099.95			

Erfolgsrechnung

1.1.2025 - 31.12.2025

Funktionale Gliederung Zusammenzug	Rechnung 2025		Budget 2025		Rechnung 2024	
	Aufwand	Ertrag	Aufwand	Ertrag	Aufwand	Ertrag
ERFOLGSRECHNUNG Aufwandüberschuss	23'106'931.18	22'052'121.33	24'536'800.00	23'199'100.00	23'602'865.39	23'060'989.92
		1'054'809.85		1'337'700.00		541'875.47
00 ALLGEMEINE VERWALTUNG Nettoaufwand	2'855'772.18	716'813.17	3'156'400.00	635'200.00	2'769'533.85	732'895.29
		2'138'959.01		2'521'200.00		2'036'638.56
1 ÖFFENTLICHE ORDNUNG UND SICHERHEIT Nettoaufwand	1'364'150.24	680'316.50	1'310'500.00	605'600.00	1'187'402.04	581'196.25
		683'833.74		704'900.00		606'205.79
2 BILDUNG Nettoaufwand	6'640'518.46	301'345.40	6'872'400.00	256'200.00	6'892'243.12	222'539.05
		6'339'173.06		6'616'200.00		6'669'704.07
3 KULTUR, SPORT, FREIZEIT, KIRCHE Nettoaufwand	305'525.32	11'707.10	341'200.00	12'500.00	294'907.45	14'516.45
		293'818.22		328'700.00		280'391.00
4 GESUNDHEIT Nettoaufwand	2'886'884.10	173'874.35	2'964'900.00	162'000.00	2'928'857.65	177'093.70
		2'713'009.75		2'802'900.00		2'751'763.95
5 SOZIALE SICHERHEIT Nettoaufwand	4'732'297.47	2'407'717.38	5'309'000.00	2'773'000.00	5'208'500.34	2'448'320.37
		2'324'580.09		2'536'000.00		2'760'179.97
6 VERKEHR Nettoaufwand	1'401'526.55	348'891.57	1'442'200.00	308'200.00	1'445'611.90	315'302.06
		1'052'634.98		1'134'000.00		1'130'309.84
7 UMWELTSCHUTZ UND RAUMORDNUNG Nettoaufwand	2'634'490.37	2'308'377.37	2'748'600.00	2'410'300.00	2'471'567.55	2'261'666.40
		326'113.00		338'300.00		209'901.15
8 VOLKSWIRTSCHAFT Nettoertrag	32'264.80	55'275.64	31'000.00	94'800.00	31'172.80	54'194.34
	23'010.84		63'800.00		23'021.54	
9 FINANZEN UND STEUERN Nettoertrag	253'501.69	15'047'802.85	360'600.00	15'941'300.00	373'068.69	16'253'266.01
	14'794'301.16		15'580'700.00		15'880'197.32	

Erfolgsrechnung

1.1.2025 - 31.12.2025

Konto	Erfolgsrechnung Artengliederung	Rechnung 2025		Budget 2025		Rechnung 2024	
		Aufwand	Ertrag	Aufwand	Ertrag	Aufwand	Ertrag
	Erfolgsrechnung	23'106'931.18	22'052'121.33	24'536'800.00	23'199'100.00	23'602'865.39	23'060'989.92
	Aufwandüberschuss		1'054'809.85		1'337'700.00		541'875.47
3	Aufwand	23'106'931.18		24'536'800.00		23'602'865.39	
30	Personalaufwand	9'263'084.30		9'613'300.00		9'256'381.20	
300	Behörden und Kommissionen	285'716.15		304'600.00		308'806.00	
3000	Behörden und Kommissionen	285'716.15		304'600.00		308'806.00	
301	Löhne des Verwaltungs- und Betriebspersonals	3'393'018.10		3'491'800.00		3'359'811.60	
3010	Löhne des Verwaltungs- und Betriebspersonals	3'393'018.10		3'491'800.00		3'359'811.60	
302	Löhne der Lehrpersonen	3'958'467.80		3'990'300.00		3'861'098.75	
3020	Löhne der Lehrpersonen	3'958'467.80		3'990'300.00		3'861'098.75	
304	Zulagen	121'858.95		133'400.00		121'624.20	
3040	Erziehungszulagen	121'858.95		133'400.00		121'624.20	
305	Arbeitgeberbeiträge	1'410'644.25		1'563'200.00		1'478'877.80	
3050	AHV,IV,EO,ALV,Verwaltungskosten	464'882.30		492'300.00		456'609.65	
3052	Pensionskassen	667'595.50		784'800.00		746'630.30	
3053	Unfallversicherungen	46'772.55		50'300.00		49'015.70	
3054	Familienausgleichskasse	89'480.70		93'300.00		87'875.55	
3055	Krankentaggeldversicherungen	141'913.20		142'500.00		138'746.60	
309	Übriger Personalaufwand	93'379.05		130'000.00		126'162.85	
3090	Aus- und Weiterbildung des Personals	49'461.70		74'200.00		53'855.60	
3091	Personalrekrutierung			2'500.00		10'498.00	
3099	Sonstiger Personalaufwand	43'917.35		53'300.00		61'809.25	
31	Sach- und übriger Betriebsaufwand	4'200'638.51		4'545'000.00		3'993'244.32	
310	Material- und Warenaufwand	294'911.57		345'200.00		330'845.05	
3100	Büromaterial	13'293.45		16'200.00		16'238.05	
3101	Betriebs-, Verbrauchsmaterial	120'736.38		144'800.00		120'262.70	
3102	Drucksachen, Publikationen	48'813.15		61'500.00		66'063.30	
3103	Fachliteratur, Zeitschriften	20'313.00		27'300.00		20'532.80	

Erfolgsrechnung

1.1.2025 - 31.12.2025

Konto	Erfolgsrechnung Artengliederung	Rechnung 2025		Budget 2025		Rechnung 2024	
		Aufwand	Ertrag	Aufwand	Ertrag	Aufwand	Ertrag
3104	Lehrmittel	91'755.59		95'400.00		87'950.90	
3105	Lebensmittel					17'419.20	
3109	Übriger Material- und Warenaufwand					2'378.10	
311	Mobilien, Maschinen, Fahrzeuge	210'493.35		268'000.00		163'002.36	
3110	Büromöbel und -geräte	27'261.80		24'100.00		13'629.05	
3111	Apparate, Maschinen, Fahrz., Werkz.	155'989.70		191'700.00		121'725.61	
3112	Dienstkleider	16'219.50		15'100.00		13'113.50	
3113	Hardware	6'203.85		30'900.00		10'834.50	
3118	Immaterielle Anlagen	2'472.00		2'500.00		2'422.00	
3119	Übrige Anschaffungen	2'346.50		3'700.00		1'277.70	
312	Ver- und Entsorgung	351'960.48		391'500.00		424'196.90	
3120	Ver- und Entsorgung	351'960.48		391'500.00		424'196.90	
313	Dienstleistungen und Honorare	2'205'721.24		2'234'200.00		1'868'500.49	
3130	Dienstleistungen Dritter	1'398'994.44		1'332'300.00		1'154'046.29	
3131	Planungen und Projektierungen Dritter	161'363.40		239'900.00		98'638.50	
3132	Honorare ext. Berater, Gutachter, Fachexp.	550'034.80		565'200.00		547'039.10	
3133	Informatik-Nutzungsaufwand	27'430.00		35'600.00		12'634.00	
3134	Sachversicherungsprämien	61'166.60		53'800.00		49'500.60	
3137	Steuern und Gebühren	6'732.00		7'400.00		6'642.00	
314	Baulicher und betrieblicher Unterhalt	394'512.80		448'200.00		497'795.80	
3140	Unterhalt an Grundstücken	1'138.50		13'000.00		6'554.05	
3141	Unterhalt Strassen/Verkehrswege	116'843.70		115'000.00		191'163.90	
3143	Unterhalt übrige Tiefbauten	82'072.35		142'000.00		130'921.10	
3144	Unterhalt Hochbauten	194'458.25		178'200.00		169'156.75	
315	Unterhalt Mobilien u .immat. Anlagen	377'138.50		455'300.00		337'085.15	
3150	Unterhalt Büromöbel und -geräte	365.95		1'000.00			
3151	Unterhalt Apparate, Maschinen, Fahrz., Werkz.	131'292.90		123'500.00		97'424.95	
3153	Informatik-Unterhalt (Hardware)	936.40		5'900.00		2'480.25	
3158	Unterhalt immaterielle Anlagen	243'628.25		323'200.00		236'017.25	
3159	Unterhalt übrige mobile Anlagen	915.00		1'700.00		1'162.70	
316	Mieten, Leasing, Pachten, Benützungskosten	200'992.45		182'000.00		151'240.90	
3160	Miete und Pacht Liegenschaften	148'533.50		142'700.00		117'874.25	
3161	Mieten, Benützungskosten Mobilien	51'791.95		38'800.00		32'816.65	

Erfolgsrechnung

1.1.2025 - 31.12.2025

Konto	Erfolgsrechnung Artengliederung	Rechnung 2025		Budget 2025		Rechnung 2024	
		Aufwand	Ertrag	Aufwand	Ertrag	Aufwand	Ertrag
3169	Übrige Mieten und Benützungskosten	667.00		500.00		550.00	
317	Spesenentschädigungen	70'077.35		65'500.00		52'692.15	
3170	Reisekosten und Spesen	13'494.90		19'900.00		13'888.45	
3171	Exkursionen, Schulreisen und Lager	56'582.45		45'600.00		38'803.70	
318	Wertberichtigungen auf Forderungen	58'809.00		110'000.00		145'664.34	
3180	Wertberichtigungen auf Forderungen	-54'997.55				72'164.35	
3181	Tatsächliche Forderungsverluste	4'524.05		35'000.00		26'317.81	
3182	Werberichtigung Steuerguthaben nat. Personen					-1'500.00	
3183	Tats. Forderungsverl. Steuerguth. nat. Personen	97'752.35		75'000.00		47'138.99	
3184	Wertberichtigung Steuerguthaben jur. Pers.					500.00	
3185	Tats. Forderungsverl. Steuerguth. jur. Pers.	11'530.15				1'043.19	
319	Verschiedener Betriebsaufwand	36'021.77		45'100.00		22'221.18	
3190	Schadenersatzleistungen	941.95				2'000.00	
3199	Übriger Betriebsaufwand	35'079.82		45'100.00		20'221.18	
33	Abschreibungen Verwaltungsvermögen	691'944.64		717'100.00		912'295.67	
330	Abschreibungen Sachanlagen	691'944.64		717'100.00		912'295.67	
3300	Planmässige Abschr. Sachanlagen	682'389.90		717'100.00		640'224.47	
3301	Ausserplanmässige Abschr. Sachanlagen	9'554.74				272'071.20	
34	Finanzaufwand	34'299.23		83'300.00		34'426.61	
340	Zinsaufwand	33'813.25		80'600.00		20'742.38	
3400	Verzinsung laufende Verbindlichkeiten					11.10	
3401	Verzinsung Finanzverbindlichkeiten	5'735.84		65'600.00		8'355.53	
3403	Vergütungszinsen / Skonti Steuern	28'077.41		15'000.00		12'375.75	
342	Kapitalbeschaffung und -verwaltung	54.05		100.00		108.10	
3420	Kapitalbeschaffung und -verwaltung	54.05		100.00		108.10	
343	Liegenschaftenaufwand Finanzvermögen	454.30		2'600.00		13'541.10	
3430	Baulicher Unterhalt Finanzvermögen	49.15		1'000.00		10'043.90	
3431	Nicht baulicher Unterhalt Finanzvermögen	181.60		1'500.00		3'045.40	
3439	Übriger Liegenschaftsaufwand FV	223.55		100.00		451.80	

Erfolgsrechnung

1.1.2025 - 31.12.2025

Konto	Erfolgsrechnung Artengliederung	Rechnung 2025		Budget 2025		Rechnung 2024	
		Aufwand	Ertrag	Aufwand	Ertrag	Aufwand	Ertrag
349	Verschiedener Finanzaufwand	-22.37				35.03	
3499	Übriger Finanzaufwand	-22.37				35.03	
35	Einlagen Fonds u. Spezialfinanzierungen	142'557.94		98'100.00		112'770.02	
351	Einlagen in Fonds u. Spez.fin. im EK	142'557.94		98'100.00		112'770.02	
3510	Einlagen in Spezialfinanzierungen	135'450.99		98'100.00		106'076.75	
3511	Einlagen in Fonds des EK	7'106.95				6'693.27	
36	Transferaufwand	8'362'836.56		9'027'300.00		8'907'340.57	
361	Entschädigungen an Gemeinwesen	3'269'295.69		3'466'000.00		3'340'456.88	
3611	Entschädigungen an Kanton	753'386.90		684'500.00		677'773.20	
3612	Entsch. an Gemeinden und Zweckverbände	613'525.34		619'500.00		567'053.28	
3614	Entsch. an öffentl. Unternehmungen	1'902'383.45		2'162'000.00		2'095'630.40	
362	Finanz- und Lastenausgleich	47'560.00		47'500.00		135'094.00	
3622	Horizontaler Finanzausgleich					87'804.00	
3625	Finanzierung Solidaritätsbeitrag	47'560.00		47'500.00		47'290.00	
363	Beiträge an Gemeinwesen und Dritte	5'019'098.87		5'486'800.00		5'403'287.69	
3631	Beiträge an Kanton	472'475.50		462'200.00		515'504.50	
3632	Beiträge an Gemeinden und Zweckverbände	341'269.85		321'300.00		290'782.80	
3634	Beiträge an öffentliche Unternehmungen	14'456.50		16'300.00		14'205.00	
3635	Beiträge an private Unternehmungen	318'810.10		217'100.00		196'167.60	
3636	Beiträge an private Org. ohne Erwerbszw.	973'319.65		867'400.00		863'579.55	
3637	Beiträge an private Haushalte	2'898'767.27		3'602'500.00		3'523'048.24	
366	Abschreibungen Investitionsbeiträge	26'882.00		27'000.00		28'502.00	
3660	Planmässige Abschr. Investitionsbeiträge	26'882.00		27'000.00		28'502.00	
39	Interne Verrechnung	411'570.00		452'700.00		386'407.00	
393	Betriebs- und Verwaltungskosten	411'570.00		432'800.00		386'407.00	
3930	Int. Verrechn. Betriebs- u. Verwaltungsk.	411'570.00		432'800.00		386'407.00	
394	Kalkulatorische Zinsen u. Finanzaufwand			19'900.00			
3940	Int. Verrechn. Zinsen u. Finanzaufw.			19'900.00			

Erfolgsrechnung

1.1.2025 - 31.12.2025

Konto	Erfolgsrechnung Artengliederung	Rechnung 2025		Budget 2025		Rechnung 2024	
		Aufwand	Ertrag	Aufwand	Ertrag	Aufwand	Ertrag
4	Ertrag		22'052'121.33		23'199'100.00		23'060'989.92
40	Fiskalertrag		13'401'966.12		14'330'000.00		14'562'430.86
400	Steuern natürliche Personen		12'627'467.15		13'300'000.00		12'559'534.65
4000	Einkommenssteuern nat. Personen		11'035'679.90		11'550'000.00		10'760'950.70
4001	Vermögenssteuern nat. Personen		1'123'241.85		1'350'000.00		1'363'493.75
4002	Quellensteuern nat. Personen		468'545.40		400'000.00		435'090.20
401	Steuern juristische Personen		774'498.97		1'030'000.00		2'002'896.21
4010	Ertragsteuern jur. Personen		592'990.20		900'000.00		1'862'181.20
4011	Kapitalsteuern jur. Person		181'508.77		130'000.00		140'715.01
41	Regalien und Konzession		56'810.64		95'800.00		55'014.34
410	Regalien		2'800.00		3'300.00		2'800.00
4100	Regalien		2'800.00		3'300.00		2'800.00
412	Konzessionen		54'010.64		92'500.00		52'214.34
4120	Konzessionen		54'010.64		92'500.00		52'214.34
42	Entgelte		3'675'142.19		3'419'500.00		3'540'673.95
420	Ersatzabgaben		128'045.30		130'000.00		146'136.25
4200	Ersatzabgaben		128'045.30		130'000.00		146'136.25
421	Gebühren für Amtshandlungen		53'655.39		56'600.00		54'472.94
4210	Gebühren für Amtshandlungen		53'655.39		56'600.00		54'472.94
424	Benützungsgebühren u. Dienstleistungen		2'054'158.10		2'092'500.00		1'982'790.95
4240	Benützungsgebühren und Dienstleistungen		2'054'158.10		2'092'500.00		1'982'790.95
425	Erlös aus Verkäufen		16'908.20		10'600.00		18'429.00
4250	Verkäufe		16'908.20		10'600.00		18'429.00
426	Rückerstattungen		1'385'015.20		1'114'800.00		1'321'868.36
4260	Rückerstattungen Dritter		1'385'015.20		1'114'800.00		1'321'868.36
427	Bussen		37'360.00		15'000.00		16'758.00

Erfolgsrechnung

1.1.2025 - 31.12.2025

Konto	Erfolgsrechnung Artengliederung	Rechnung 2025		Budget 2025		Rechnung 2024	
		Aufwand	Ertrag	Aufwand	Ertrag	Aufwand	Ertrag
4270	Bussen		37'360.00		15'000.00		16'758.00
429	Übrige Entgelte						218.45
4290	Übrige Entgelte						218.45
43	Verschiedene Erträge		45'000.00		60'000.00		60'000.00
431	Aktivierung Eigenleistungen		45'000.00		60'000.00		60'000.00
4310	Aktivierbare Eigenleistungen Sachanlagen		45'000.00		60'000.00		60'000.00
44	Finanzertrag		441'683.55		381'400.00		452'180.85
440	Zinsertrag		189'376.05		130'300.00		129'363.95
4400	Zinsen flüssige Mittel		5.64				24.60
4401	Zinsen Forderungen und Kontokorrente		32'647.41		300.00		262.00
4402	Zinsen kurzfristige Finanzanlagen						7'885.56
4403	Verzugszinsen Steuern		156'693.93		130'000.00		121'143.44
4409	Übrige Zinsen von Finanzvermögen		29.07				48.35
441	Realisierte Gewinne Finanzvermögen						20'000.00
4411	Realisierte Gewinne Sachanlagen						20'000.00
442	Beteiligungsertrag Finanzvermögen		60.00		100.00		60.00
4420	Dividenden		60.00		100.00		60.00
443	Liegenschaftenertrag Finanzvermögen		22'680.00		22'600.00		22'680.00
4430	Pacht- und Mietzinse Liegenschaften FV		22'680.00		22'600.00		22'680.00
444	Wertberichtigungen Finanzvermögen						50'000.00
4443	Marktwertanpassungen Sachanlagen						50'000.00
446	Ertrag von öffentlichen Unternehmungen		400.00				400.00
4463	Ertrag von privatrechtl. Unternehmen in öff. Hand		400.00				400.00
447	Liegenschaftenertrag Verwaltungsvermögen		223'917.50		225'400.00		225'226.90
4470	Pacht- und Mietzinse Liegenschaften VV		223'637.50		223'400.00		224'181.90
4472	Benützungsgebühren Liegenschaften VV		280.00		2'000.00		1'045.00
448	Erträge von gemieteten Liegenschaften		5'250.00		3'000.00		4'450.00

Erfolgsrechnung

1.1.2025 - 31.12.2025

Konto	Erfolgsrechnung Artengliederung	Rechnung 2025		Budget 2025		Rechnung 2024	
		Aufwand	Ertrag	Aufwand	Ertrag	Aufwand	Ertrag
4480	Mietzinse von gemieteten Liegenschaften		5'250.00		3'000.00		4'450.00
45	Entnahmen aus Fonds u. Spezialfinanzierungen		342'982.97		358'300.00		337'425.76
451	Entnahmen aus Fonds u. Spezialfinanzierungen EK		342'982.97		358'300.00		337'425.76
4510	Entnahmen aus Spezialfinanzierungen		308'775.42		358'300.00		337'425.76
4511	Entnahmen aus Fonds EK		34'207.55				
46	Transferertrag		3'676'965.86		4'101'400.00		3'666'857.16
460	Ertragsanteile von Dritten		194'077.35		195'300.00		179'897.25
4600	Anteil an Bundeserträgen		194'077.35		195'300.00		179'897.25
461	Entschädigungen von Gemeinwesen		1'644'592.06		2'113'600.00		1'696'463.05
4610	Entschädigungen vom Bund		-10'000.00		15'000.00		10'000.00
4611	Entschädigungen vom Kanton		1'607'647.70		2'038'000.00		1'646'090.75
4612	Entsch. von Gemeinden u. Zweckverbänden		46'944.36		60'600.00		40'372.30
462	Finanz- und Lastenausgleich		475'306.00		471'000.00		469'483.00
4621	Sonderlastenabgeltungen		341'641.00		428'000.00		428'397.00
4622	Horizontaler Finanzausgleich		86'610.00		2'000.00		
4625	Solidaritätsbeitrag		47'055.00		41'000.00		41'086.00
463	Beiträge von Gemeinwesen und Dritten		1'362'277.57		1'317'500.00		1'316'677.71
4630	Beiträge vom Bund		7'060.85		6'500.00		6'559.40
4631	Beiträge vom Kanton		868'107.52		863'500.00		910'357.81
4632	Beiträge von Gemeinden u. Zweckverbänden		473'732.70		446'500.00		399'447.50
4636	Beiträge von privaten Org. ohne Erwerbszw.		12'957.10				
4637	Beiträge von privaten Haushalten		419.40		1'000.00		313.00
469	Verschiedener Transferertrag		712.88		4'000.00		4'336.15
4699	Rückverteilungen		712.88		4'000.00		4'336.15
49	Interne Verrechnungen		411'570.00		452'700.00		386'407.00
493	Betriebs- und Verwaltungskosten		411'570.00		432'800.00		386'407.00
4930	Int. Verrechn. Betriebs- u. Verwaltungsk.		411'570.00		432'800.00		386'407.00
494	Kalk. Zinsen u. Finanzaufwand				19'900.00		

Erfolgsrechnung

1.1.2025 - 31.12.2025

Konto	Erfolgsrechnung Artengliederung	Rechnung 2025		Aufwand	Budget 2025		Rechnung 2024	
		Aufwand	Ertrag		Ertrag	Aufwand	Ertrag	
4940	Int. Verrechn. Zinsen u. Finanzaufw.				19'900.00			

Erfolgsrechnung

* = Abweichung ab Fr. 10000 und 10 %

Erfolgsrechnung		Rechnung 2025		Budget 2025		Rechnung 2024	
		Aufwand	Ertrag	Aufwand	Ertrag	Aufwand	Ertrag
	ERFOLGSRECHNUNG	23'106'931.18	22'052'121.33	24'536'800.00	23'199'100.00	23'602'865.39	23'060'989.92
	Aufwandüberschuss		1'054'809.85		1'337'700.00		541'875.47
00	ALLGEMEINE VERWALTUNG	2'855'772.18	716'813.17	3'156'400.00	635'200.00	2'769'533.85	732'895.29
	Nettoaufwand		2'138'959.01		2'521'200.00		2'036'638.56
01	Legislative und Exekutive	286'727.31	40'089.50	311'300.00	38'900.00	310'019.60	40'113.65
	Nettoaufwand		246'637.81		272'400.00		269'905.95
011	Legislative	48'606.96		55'400.00		65'747.50	
	Nettoaufwand		48'606.96		55'400.00		65'747.50
0110	Legislative	48'606.96		55'400.00		65'747.50	
0110.3000	Behörden und Kommissionen	23'517.40		17'000.00		23'165.25	
0110.3010	Löhne des Verwaltungs- und Betriebspersonals	10.15					
0110.3050	AHV,IV,EO,ALV,Verwaltungskosten	85.25		300.00		380.20	
0110.3053	Unfallversicherungen	4.35				29.85	
0110.3054	Familienausgleichskasse	16.25				72.40	
0110.3055	Krankentaggeldversicherungen	8.00				40.60	
0110.3090	Aus- und Weiterbildung des Personals	616.15		1'100.00		908.05	
0110.3099	Sonstiger Personalaufwand					22.50	
0110.3100	Büromaterial					136.20	
0110.3102	Drucksachen, Publikationen	129.70		6'500.00		14'731.45	
0110.3111	Apparate, Maschinen, Fahrz., Werkz.	389.40					
0110.3130	Dienstleistungen Dritter	11'454.81		15'200.00		13'651.55	
0110.3132	Honorare ext. Berater, Gutachter, Fachexp.	11'976.40		14'000.00		11'392.40	
0110.3158	Unterhalt immaterielle Anlagen	240.00		900.00		1'191.30	
0110.3170	Reisekosten und Spesen	159.10		400.00		25.75	
012	Exekutive	238'120.35	40'089.50	255'900.00	38'900.00	244'272.10	40'113.65
	Nettoaufwand		198'030.85		217'000.00		204'158.45
0120	Exekutive	238'120.35	40'089.50	255'900.00	38'900.00	244'272.10	40'113.65
0120.3000	Behörden und Kommissionen	203'846.80		211'100.00		208'547.55	
0120.3050	AHV,IV,EO,ALV,Verwaltungskosten	9'459.00		10'400.00		9'816.75	
0120.3052	Pensionskassen	13'544.40		14'300.00		12'017.40	
0120.3054	Familienausgleichskasse	1'912.80		2'000.00		1'952.95	
0120.3090	Aus- und Weiterbildung des Personals			500.00		153.95	

Erfolgsrechnung

* = Abweichung ab Fr. 10000 und 10 %

Erfolgsrechnung		Rechnung 2025		Budget 2025		Rechnung 2024	
		Aufwand	Ertrag	Aufwand	Ertrag	Aufwand	Ertrag
0120.3099	Sonstiger Personalaufwand	1'599.00		3'000.00		7'316.75	
0120.3130	Dienstleistungen Dritter	16.40					
0120.3132	Honorare ext. Berater, Gutachter, Fachexp.	2'486.30		6'000.00			
0120.3170	Reisekosten und Spesen	5'255.65		8'600.00		4'466.75	
0120.4260	Rückerstattungen Dritter		1'790.00		1'400.00		2'613.65
0120.4632	Beiträge von Gemeinden u. Zweckverbänden		13'299.50		12'500.00		12'500.00
0120.4930	Int. Verrechn. Betriebs- u. Verwaltungsk.		25'000.00		25'000.00		25'000.00
02	Allgemeine Dienste	2'569'044.87	676'723.67	2'845'100.00	596'300.00	2'459'514.25	692'781.64
	Nettoaufwand		1'892'321.20		2'248'800.00		1'766'732.61
022	Allgemeine Dienste	2'397'220.57	498'224.47	2'678'900.00	419'200.00	2'313'554.25	514'447.64
	Nettoaufwand		1'898'996.10		2'259'700.00		1'799'106.61
0220	Allgemeine Dienste	2'397'220.57	498'224.47	2'678'900.00	419'200.00	2'313'554.25	514'447.64
0220.3010	Löhne des Verwaltungs- und Betriebspersonals	1'562'337.80		1'683'000.00		1'502'640.30	
0220.3040	Erziehungszulagen	24'960.10		26'300.00		16'320.30	
0220.3050*	AHV,IV,EO,ALV,Verwaltungskosten	96'739.40		109'900.00		94'524.25	
0220.3052*	Pensionskassen	148'693.80		167'300.00		147'708.95	
0220.3053	Unfallversicherungen	18'467.00		21'000.00		18'187.65	
0220.3054	Familienausgleichskasse	18'632.45		21'000.00		18'139.70	
0220.3055	Krankentaggeldversicherungen	30'206.15		32'000.00		29'063.50	
0220.3090	Aus- und Weiterbildung des Personals	12'856.05		21'900.00		25'101.65	
0220.3091	Personalrekrutierung			2'500.00		10'498.00	
0220.3099	Sonstiger Personalaufwand	16'467.25		15'900.00		21'214.55	
0220.3100	Büromaterial	7'518.00		11'000.00		11'810.05	
0220.3101	Betriebs-, Verbrauchsmaterial	2'142.05		500.00		629.35	
0220.3102	Drucksachen, Publikationen	43'086.90		48'000.00		46'445.75	
0220.3103	Fachliteratur, Zeitschriften	1'386.80		2'500.00		1'095.50	
0220.3110	Büromöbel und -geräte	11'720.75		12'000.00		695.50	
0220.3111	Apparate, Maschinen, Fahrz., Werkz.	284.00					
0220.3113	Hardware	2'779.75		5'000.00		4'966.00	
0220.3120	Ver- und Entsorgung	0.23					
0220.3130*	Dienstleistungen Dritter	105'225.19		86'900.00		83'314.35	
0220.3132*	Honorare ext. Berater, Gutachter, Fachexp.	12'573.45		38'000.00		11'233.70	
0220.3133	Informatik-Nutzungsaufwand	3'444.00		3'400.00		3'444.00	
0220.3134*	Sachversicherungsprämien	37'234.80		23'700.00		23'593.10	
0220.3150	Unterhalt Büromöbel und -geräte	365.95		1'000.00			
0220.3153	Informatik-Unterhalt (Hardware)	175.00		2'500.00		1'832.25	

Erfolgsrechnung

* = Abweichung ab Fr. 10000 und 10 %

Erfolgsrechnung		Rechnung 2025		Budget 2025		Rechnung 2024	
		Aufwand	Ertrag	Aufwand	Ertrag	Aufwand	Ertrag
0220.3158*	Unterhalt immaterielle Anlagen	178'007.70		238'700.00		169'595.10	
0220.3161	Mieten, Benützungskosten Mobilien	12'953.35		13'500.00		11'997.30	
0220.3170	Reisekosten und Spesen	3'320.00		4'400.00		3'658.30	
0220.3180*	Wertberichtigungen auf Forderungen	-20'009.70				18'209.70	
0220.3181	Tatsächliche Forderungsverluste	7'270.30		15'000.00		9'587.25	
0220.3199	Übriger Betriebsaufwand	10'428.55		11'500.00		10'262.20	
0220.3300	Planmässige Abschr. Sachanlagen	34'097.00		41'600.00		3'669.00	
0220.3611	Entschädigungen an Kanton	1'015.00				1'295.00	
0220.3631	Beiträge an Kanton	884.00		7'000.00		962.00	
0220.3634	Beiträge an öffentliche Unternehmungen	11'957.50		11'900.00		11'860.00	
0220.4210	Gebühren für Amtshandlungen		46'907.09		49'500.00		49'608.04
0220.4250	Verkäufe		378.60		500.00		638.80
0220.4260*	Rückerstattungen Dritter		111'466.02		18'500.00		83'064.65
0220.4310*	Aktivierbare Eigenleistungen Sachanlagen		45'000.00		60'000.00		60'000.00
0220.4401	Zinsen Forderungen und Kontokorrente		16.55				
0220.4611	Entschädigungen vom Kanton		79'135.00		78'000.00		108'324.70
0220.4612	Entsch. von Gemeinden u. Zweckverbänden		32'356.61		30'000.00		30'052.05
0220.4630	Beiträge vom Bund		6'764.60		6'500.00		6'559.40
0220.4632	Beiträge von Gemeinden u. Zweckverbänden		32'400.00		32'400.00		32'400.00
0220.4930	Int. Verrechn. Betriebs- u. Verwaltungsk.		143'800.00		143'800.00		143'800.00
029	Verwaltungsliegenschaften	171'824.30	178'499.20	166'200.00	177'100.00	145'960.00	178'334.00
	Nettoertrag	6'674.90		10'900.00		32'374.00	
0290	Verwaltungsliegenschaften	171'824.30	178'499.20	166'200.00	177'100.00	145'960.00	178'334.00
0290.3010	Löhne des Verwaltungs- und Betriebspersonals	28'990.05		21'600.00		24'999.25	
0290.3050	AHV,IV,EO,ALV,Verwaltungskosten	1'841.45		1'400.00		1'580.70	
0290.3052	Pensionskassen	991.20		1'000.00		851.60	
0290.3053	Unfallversicherungen	479.90		500.00		495.75	
0290.3054	Familienausgleichskasse	351.80		300.00		300.90	
0290.3099	Sonstiger Personalaufwand			300.00			
0290.3101	Betriebs-, Verbrauchsmaterial	121.95		1'500.00		2'672.60	
0290.3110	Büromöbel und -geräte	1'016.15					
0290.3111	Apparate, Maschinen, Fahrz., Werkz.			1'500.00			
0290.3120	Ver- und Entsorgung	21'621.85		19'800.00		20'578.15	
0290.3130	Dienstleistungen Dritter	748.60		2'500.00		1'067.10	
0290.3134	Sachversicherungsprämien	1'301.10		1'700.00		1'700.00	
0290.3144	Unterhalt Hochbauten	50'181.40		49'200.00		24'451.90	
0290.3151	Unterhalt Apparate, Maschinen, Fahrz., Werkz.	306.85		1'000.00		488.05	

Erfolgsrechnung

* = Abweichung ab Fr. 10000 und 10 %

Erfolgsrechnung		Rechnung 2025		Budget 2025		Rechnung 2024	
		Aufwand	Ertrag	Aufwand	Ertrag	Aufwand	Ertrag
0290.3300	Planmässige Abschr. Sachanlagen	63'872.00		63'900.00		66'774.00	
0290.4260	Rückerstattungen Dritter		1'145.20				328.00
0290.4470	Pacht- und Mietzinse Liegenschaften VV		177'354.00		177'100.00		178'006.00
1	ÖFFENTLICHE ORDNUNG UND SICHERHEIT	1'364'150.24	680'316.50	1'310'500.00	605'600.00	1'187'402.04	581'196.25
	Nettoaufwand		683'833.74		704'900.00		606'205.79
11	Polizei	198'187.60	43'392.40	183'900.00	18'000.00	187'016.31	23'882.35
	Nettoaufwand		154'795.20		165'900.00		163'133.96
111	Polizei	198'187.60	43'392.40	183'900.00	18'000.00	187'016.31	23'882.35
	Nettoaufwand		154'795.20		165'900.00		163'133.96
1110	Polizei	198'187.60	43'392.40	183'900.00	18'000.00	187'016.31	23'882.35
1110.3010	Löhne des Verwaltungs- und Betriebspersonals	103'400.75		107'800.00		107'309.50	
1110.3040	Erziehungszulagen	4'635.00		4'700.00		4'635.00	
1110.3050	AHV,IV,EO,ALV,Verwaltungskosten	6'926.50		7'100.00		7'071.70	
1110.3052	Pensionskassen	11'128.20		11'800.00		11'128.20	
1110.3053	Unfallversicherungen	1'069.65		1'100.00		1'073.15	
1110.3054	Familienausgleichskasse	1'320.10		1'300.00		1'347.75	
1110.3055	Krankentaggeldversicherungen	2'007.60		2'000.00		2'049.60	
1110.3090	Aus- und Weiterbildung des Personals	450.00		2'000.00		1'478.00	
1110.3099	Sonstiger Personalaufwand	180.00		400.00		200.00	
1110.3100	Büromaterial	490.30		100.00			
1110.3101	Betriebs-, Verbrauchsmaterial	4'252.50		4'500.00		2'945.50	
1110.3102	Drucksachen, Publikationen			100.00			
1110.3111	Apparate, Maschinen, Fahrz., Werkz.	3'502.10		4'000.00		14'289.96	
1110.3112	Dienstkleider	2'188.25		2'000.00		1'497.65	
1110.3130	Dienstleistungen Dritter	14'241.40		19'000.00		15'907.20	
1110.3134	Sachversicherungsprämien	8'569.20		1'000.00		964.85	
1110.3137	Steuern und Gebühren	580.00		700.00		652.00	
1110.3151	Unterhalt Apparate, Maschinen, Fahrz., Werkz.	7'670.65		2'000.00		2'350.70	
1110.3158	Unterhalt immaterielle Anlagen	5'837.40		5'600.00		4'718.55	
1110.3161*	Mieten, Benützungskosten Mobilien	14'740.00		1'500.00		2'400.00	
1110.3170	Reisekosten und Spesen			200.00			
1110.3300	Planmässige Abschr. Sachanlagen	4'998.00		5'000.00		4'997.00	
1110.4240	Benützungsgebühren und Dienstleistungen		800.00		600.00		400.00
1110.4260	Rückerstattungen Dritter		2'832.40				4'424.35
1110.4270*	Bussen		37'360.00		15'000.00		16'658.00

Erfolgsrechnung

* = Abweichung ab Fr. 10000 und 10 %

Erfolgsrechnung		Rechnung 2025		Budget 2025		Rechnung 2024	
		Aufwand	Ertrag	Aufwand	Ertrag	Aufwand	Ertrag
1110.4930	Int. Verrechn. Betriebs- u. Verwaltungsk.		2'400.00		2'400.00		2'400.00
14	Allgemeines Rechts- und Vormundschaftswesen	366'290.39	37'819.75	354'100.00	12'200.00	310'360.98	12'579.25
	Nettoaufwand		328'470.64		341'900.00		297'781.73
140	Allgemeines Rechts- und Vormundschaftswesen	366'290.39	37'819.75	354'100.00	12'200.00	310'360.98	12'579.25
	Nettoaufwand		328'470.64		341'900.00		297'781.73
1400	Allgemeines Rechtswesen	13'050.35	5'710.00	59'900.00	6'200.00	28'519.45	3'160.00
1400.3132*	Honorare ext. Berater, Gutachter, Fachexp.	13'050.35		59'900.00		28'519.45	
1400.4120	Konzessionen		1'535.00		1'000.00		820.00
1400.4210	Gebühren für Amtshandlungen		2'125.00		2'400.00		880.00
1400.4240	Benützungsgebühren und Dienstleistungen		2'050.00		2'800.00		1'460.00
1401	Kindes- und Erwachsenenschutz	353'240.04	32'109.75	294'200.00	6'000.00	281'841.53	9'419.25
1401.3090	Aus- und Weiterbildung des Personals			3'000.00			
1401.3103	Fachliteratur, Zeitschriften	170.00		200.00		170.00	
1401.3130	Dienstleistungen Dritter	3'998.65				1'879.70	
1401.3612*	Entsch. an Gemeinden und Zweckverbände	269'096.89		231'000.00		223'984.33	
1401.3637*	Beiträge an private Haushalte	19'974.50				5'807.50	
1401.3930	Int. Verrechn. Betriebs- u. Verwaltungsk.	60'000.00		60'000.00		50'000.00	
1401.4260*	Rückerstattungen Dritter		32'109.75		6'000.00		9'419.25
15	Feuerwehr	666'846.65	599'104.35	632'200.00	575'400.00	568'603.95	543'460.75
	Nettoaufwand		67'742.30		56'800.00		25'143.20
150	Feuerwehr	666'846.65	599'104.35	632'200.00	575'400.00	568'603.95	543'460.75
	Nettoaufwand		67'742.30		56'800.00		25'143.20
1500	Feuerwehr	195'787.60	128'045.30	186'800.00	130'000.00	171'361.45	146'218.25
1500.3120	Ver- und Entsorgung	2'990.10		3'600.00		3'514.50	
1500.3134	Sachversicherungsprämien	192.10		300.00		253.15	
1500.3144	Unterhalt Hochbauten			3'000.00		135.80	
1500.3151	Unterhalt Apparate, Maschinen, Fahrz., Werkz.					3'023.80	
1500.3181	Tatsächliche Forderungsverluste	1'272.30				824.35	
1500.3300	Planmässige Abschr. Sachanlagen	6'482.00		6'500.00		7'861.00	
1500.3632	Beiträge an Gemeinden und Zweckverbände	181'116.10		169'600.00		152'013.85	
1500.3660	Planmässige Abschr. Investitionsbeiträge	3'735.00		3'800.00		3'735.00	
1500.4200	Ersatzabgaben		128'045.30		130'000.00		146'136.25

Erfolgsrechnung

* = Abweichung ab Fr. 10000 und 10 %

Erfolgsrechnung		Rechnung 2025		Budget 2025		Rechnung 2024	
		Aufwand	Ertrag	Aufwand	Ertrag	Aufwand	Ertrag
1500.4260	Rückerstattungen Dritter						82.00
1501	Feuerwehrverbund (Kopfgemeinde)	471'059.05	471'059.05	445'400.00	445'400.00	397'242.50	397'242.50
1501.3000	Behörden und Kommissionen	25'536.30		35'000.00		41'328.85	
1501.3010*	Löhne des Verwaltungs- und Betriebspersonals	216'381.55		175'000.00		198'771.60	
1501.3050	AHV,IV,EO,ALV,Verwaltungskosten	5'642.65		3'500.00		5'247.85	
1501.3054	Familienausgleichskasse	1'028.80		600.00		956.80	
1501.3090	Aus- und Weiterbildung des Personals	11'792.20		10'000.00		9'363.25	
1501.3099	Sonstiger Personalaufwand	21'935.90		22'000.00		20'484.65	
1501.3100	Büromaterial	1'935.30		1'500.00		1'109.05	
1501.3101	Betriebs-, Verbrauchsmaterial	20'232.00		25'000.00		16'862.25	
1501.3102	Drucksachen, Publikationen			300.00			
1501.3103	Fachliteratur, Zeitschriften	1'296.00		1'900.00		1'446.00	
1501.3111	Apparate, Maschinen, Fahrz., Werkz.	89'157.80		90'000.00		33'853.70	
1501.3112	Dienstkleider	11'069.10		7'500.00		6'217.00	
1501.3113	Hardware			4'000.00		3'018.20	
1501.3130	Dienstleistungen Dritter	16'126.95		15'000.00		11'358.95	
1501.3134	Sachversicherungsprämien	3'902.20		4'500.00		3'902.20	
1501.3151	Unterhalt Apparate, Maschinen, Fahrz., Werkz.	38'796.90		40'000.00		35'140.30	
1501.3158	Unterhalt immaterielle Anlagen	2'033.60		5'000.00		4'081.85	
1501.3170	Reisekosten und Spesen	191.80		600.00			
1501.3181	Tatsächliche Forderungsverluste					100.00	
1501.3930	Int. Verrechn. Betriebs- u. Verwaltungsk.	4'000.00		4'000.00		4'000.00	
1501.4240	Benützungsgebühren und Dienstleistungen		23'980.00		26'000.00		24'120.00
1501.4260	Rückerstattungen Dritter		717.35		1'000.00		247.30
1501.4270	Bussen						100.00
1501.4631	Beiträge vom Kanton		32'866.00		32'900.00		32'650.00
1501.4632	Beiträge von Gemeinden u. Zweckverbänden		413'495.70		385'500.00		340'095.00
1501.4699	Rückverteilungen						30.20
16	Militär und Bevölkerungsschutz	132'825.60		140'300.00		121'420.80	1'273.90
	Nettoaufwand		132'825.60		140'300.00		120'146.90
161	Militär	33'832.30		43'500.00		38'683.00	
	Nettoaufwand		33'832.30		43'500.00		38'683.00
1611	Schiesswesen	33'832.30		43'500.00		38'683.00	
1611.3632	Beiträge an Gemeinden und Zweckverbände	33'832.30		43'500.00		38'683.00	

Erfolgsrechnung

* = Abweichung ab Fr. 10000 und 10 %

Erfolgsrechnung		Rechnung 2025		Budget 2025		Rechnung 2024	
		Aufwand	Ertrag	Aufwand	Ertrag	Aufwand	Ertrag
162	Bevölkerungsschutz	98'993.30		96'800.00		82'737.80	1'273.90
	Nettoaufwand		98'993.30		96'800.00		81'463.90
1620	Zivilschutz	85'089.80		77'500.00		73'586.65	1'273.90
1620.3120	Ver- und Entsorgung	1'534.00					
1620.3130	Dienstleistungen Dritter	52.80					
1620.3134	Sachversicherungsprämien	986.35		1'200.00		1'273.90	
1620.3300	Planmässige Abschr. Sachanlagen	9'066.00		13'100.00		11'026.00	
1620.3632*	Beiträge an Gemeinden und Zweckverbände	73'450.65		63'200.00		61'286.75	
1620.4260	Rückerstattungen Dritter						1'273.90
1621	Gemeindeführungsstab	13'903.50		19'300.00		9'151.15	
1621.3010	Löhne des Verwaltungs- und Betriebspersonals			2'800.00			
1621.3101	Betriebs-, Verbrauchsmaterial			300.00			
1621.3111	Apparate, Maschinen, Fahrz., Werkz.	1'830.60		2'000.00			
1621.3130	Dienstleistungen Dritter	982.05		3'100.00			
1621.3632	Beiträge an Gemeinden und Zweckverbände	11'090.85		11'100.00		9'151.15	
2	BILDUNG	6'640'518.46	301'345.40	6'872'400.00	256'200.00	6'892'243.12	222'539.05
	Nettoaufwand		6'339'173.06		6'616'200.00		6'669'704.07
21	Obligatorische Schule	6'640'518.46	301'345.40	6'872'400.00	256'200.00	6'892'243.12	222'539.05
	Nettoaufwand		6'339'173.06		6'616'200.00		6'669'704.07
211	Kindergarten	995'047.25	12'615.40	975'400.00		952'726.95	21'947.70
	Nettoaufwand		982'431.85		975'400.00		930'779.25
2110	Kindergarten	995'047.25	12'615.40	975'400.00		952'726.95	21'947.70
2110.3020	Löhne der Lehrpersonen	802'004.65		773'700.00		764'259.00	
2110.3040	Erziehungszulagen	14'466.75		18'400.00		18'542.40	
2110.3050	AHV,IV,EO,ALV,Verwaltungskosten	50'287.70		50'700.00		47'168.05	
2110.3052	Pensionskassen	71'905.40		74'500.00		67'697.15	
2110.3053	Unfallversicherungen	1'076.70		1'000.00		1'010.90	
2110.3054	Familienausgleichskasse	9'646.95		9'600.00		9'106.95	
2110.3055	Krankentaggeldversicherungen	17'462.00		15'500.00		16'794.55	
2110.3090	Aus- und Weiterbildung des Personals	1'590.00		1'500.00		2'350.00	
2110.3104	Lehrmittel	18'726.40		20'100.00		18'507.95	
2110.3110	Büromöbel und -geräte			2'500.00			
2110.3113	Hardware	1'062.00		1'100.00			

Erfolgsrechnung

* = Abweichung ab Fr. 10000 und 10 %

Erfolgsrechnung		Rechnung 2025		Budget 2025		Rechnung 2024	
		Aufwand	Ertrag	Aufwand	Ertrag	Aufwand	Ertrag
2110.3130	Dienstleistungen Dritter	1'499.40		1'500.00		1'283.60	
2110.3151	Unterhalt Apparate, Maschinen, Fahrz., Werkz.			400.00		18.95	
2110.3153	Informatik-Unterhalt (Hardware)	108.90		300.00			
2110.3171	Exkursionen, Schulreisen und Lager	4'050.40		4'000.00		2'207.45	
2110.3612	Entsch. an Gemeinden und Zweckverbände					2'280.00	
2110.3635	Beiträge an private Unternehmungen	260.00		600.00		600.00	
2110.3637	Beiträge an private Haushalte	900.00				900.00	
2110.4260*	Rückerstattungen Dritter		12'615.40				21'947.70
212	Primarschule	3'812'843.04	152'526.95	3'917'900.00	95'000.00	3'722'395.05	109'022.70
	Nettoaufwand		3'660'316.09		3'822'900.00		3'613'372.35
2120	Primarschule	3'812'843.04	152'526.95	3'917'900.00	95'000.00	3'722'395.05	109'022.70
2120.3010	Löhne des Verwaltungs- und Betriebspersonals	7'957.55		11'600.00		6'726.00	
2120.3020	Löhne der Lehrpersonen	2'947'158.70		2'965'400.00		2'864'472.55	
2120.3040	Erziehungszulagen	37'030.00		46'200.00		44'388.40	
2120.3050	AHV,IV,EO,ALV,Verwaltungskosten	187'768.25		194'000.00		179'681.95	
2120.3052*	Pensionskassen	250'470.65		283'200.00		262'761.75	
2120.3053	Unfallversicherungen	3'961.50		3'900.00		3'809.70	
2120.3054	Familienausgleichskasse	36'301.90		36'900.00		34'790.15	
2120.3055	Krankentaggeldversicherungen	64'239.10		63'400.00		62'178.00	
2120.3090	Aus- und Weiterbildung des Personals	3'810.80		3'900.00		3'338.20	
2120.3099	Sonstiger Personalaufwand	-1'372.75		5'600.00		6'164.20	
2120.3102	Drucksachen, Publikationen	1'698.30		1'600.00		1'464.40	
2120.3104	Lehrmittel	69'664.89		71'800.00		66'410.30	
2120.3110	Büromöbel und -geräte	11'908.90		7'200.00		10'327.10	
2120.3111	Apparate, Maschinen, Fahrz., Werkz.	1'517.10		1'600.00		1'581.50	
2120.3113	Hardware	775.50		8'000.00		2'850.30	
2120.3119	Übrige Anschaffungen	1'281.90		1'200.00			
2120.3130	Dienstleistungen Dritter	8'277.50		8'600.00		9'136.30	
2120.3132	Honorare ext. Berater, Gutachter, Fachexp.	6'452.50		2'000.00			
2120.3151	Unterhalt Apparate, Maschinen, Fahrz., Werkz.	537.55		1'100.00		1'466.05	
2120.3153	Informatik-Unterhalt (Hardware)	652.50		2'500.00		648.00	
2120.3158	Unterhalt immaterielle Anlagen	26'968.30		35'900.00		42'809.45	
2120.3159	Unterhalt übrige mobile Anlagen	915.00		1'700.00		1'162.70	
2120.3161	Mieten, Benützungskosten Mobilien	17'856.10		16'000.00		15'757.10	
2120.3171*	Exkursionen, Schulreisen und Lager	52'532.05		41'600.00		36'596.25	
2120.3199	Übriger Betriebsaufwand	12'023.30		12'600.00		706.73	
2120.3300	Planmässige Abschr. Sachanlagen	46'269.00		46'300.00		46'269.00	

Erfolgsrechnung

* = Abweichung ab Fr. 10000 und 10 %

Erfolgsrechnung		Rechnung 2025		Budget 2025		Rechnung 2024	
		Aufwand	Ertrag	Aufwand	Ertrag	Aufwand	Ertrag
2120.3511	Einlagen in Fonds des EK	7'106.95				6'693.27	
2120.3611	Entschädigungen an Kanton			8'000.00		2'560.00	
2120.3612	Entsch. an Gemeinden und Zweckverbände	8'760.00		8'800.00		7'325.70	
2120.3635*	Beiträge an private Unternehmungen	320.00		27'300.00		320.00	
2120.4250	Verkäufe		88.60				88.90
2120.4260*	Rückerstattungen Dritter		82'943.80		50'000.00		69'045.30
2120.4472	Benützungsgebühren Liegenschaften VV		20.00				
2120.4612	Entsch. von Gemeinden u. Zweckverbänden		11'583.75		21'000.00		8'206.95
2120.4631*	Beiträge vom Kanton		44'933.70		24'000.00		31'681.55
2120.4636*	Beiträge von privaten Org. ohne Erwerbszw.		12'957.10				
214	Musikschulen	273'518.20		319'900.00		279'042.60	
	Nettoaufwand		273'518.20		319'900.00		279'042.60
2140	Musikschule	273'518.20		319'900.00		279'042.60	
2140.3612*	Entsch. an Gemeinden und Zweckverbände	273'518.20		317'900.00		278'477.70	
2140.3636	Beiträge an private Org. ohne Erwerbszw.			2'000.00		564.90	
217	Schulliegenschaften	759'386.12	23'512.65	798'200.00	22'200.00	1'132'256.67	34'444.20
	Nettoaufwand		735'873.47		776'000.00		1'097'812.47
2170	Doppelkindergarten Dorf	49'163.05		53'300.00		93'253.15	11'611.05
2170.3010	Löhne des Verwaltungs- und Betriebspersonals	14'219.20		11'300.00		13'746.60	
2170.3050	AHV,IV,EO,ALV,Verwaltungskosten	932.40		700.00		901.55	
2170.3053	Unfallversicherungen	148.60		200.00		168.15	
2170.3054	Familienausgleichskasse	177.20		100.00		171.60	
2170.3101	Betriebs-, Verbrauchsmaterial			1'000.00		478.15	
2170.3111	Apparate, Maschinen, Fahrz., Werkz.			1'000.00			
2170.3120	Ver- und Entsorgung	4'105.80		4'900.00		6'258.25	
2170.3130	Dienstleistungen Dritter	384.40		400.00		384.40	
2170.3134	Sachversicherungsprämien	811.50		1'100.00		1'063.95	
2170.3144	Unterhalt Hochbauten	6'407.95		10'300.00		42'441.65	
2170.3151	Unterhalt Apparate, Maschinen, Fahrz., Werkz.			300.00		168.85	
2170.3300	Planmässige Abschr. Sachanlagen	21'976.00		22'000.00		27'470.00	
2170.4260	Rückerstattungen Dritter						11'611.05
2171	Schulhaus Schönthal	437'493.24	19'220.00	452'800.00	19'200.00	718'089.25	20'478.25
2171.3010	Löhne des Verwaltungs- und Betriebspersonals	176'329.00		171'700.00		169'835.25	
2171.3050	AHV,IV,EO,ALV,Verwaltungskosten	11'284.70		11'300.00		10'820.80	

Erfolgsrechnung

* = Abweichung ab Fr. 10000 und 10 %

Erfolgsrechnung		Rechnung 2025		Budget 2025		Rechnung 2024	
		Aufwand	Ertrag	Aufwand	Ertrag	Aufwand	Ertrag
2171.3052	Pensionskassen	15'061.80		16'100.00		14'768.00	
2171.3053	Unfallversicherungen	3'032.90		3'100.00		3'324.70	
2171.3054	Familienausgleichskasse	2'151.45		2'100.00		2'061.90	
2171.3055	Krankentaggeldversicherungen	1'707.05		1'800.00		1'692.45	
2171.3090	Aus- und Weiterbildung des Personals			500.00			
2171.3099	Sonstiger Personalaufwand			300.00		160.00	
2171.3101	Betriebs-, Verbrauchsmaterial	14'201.18		15'000.00		17'713.20	
2171.3111	Apparate, Maschinen, Fahrz., Werkz.	2'618.75		7'000.00		18'237.50	
2171.3112	Dienstkleider	363.60		400.00		379.15	
2171.3120*	Ver- und Entsorgung	84'361.55		96'600.00		102'844.80	
2171.3130	Dienstleistungen Dritter	6'168.20		5'200.00		6'940.85	
2171.3134	Sachversicherungsprämien	3'144.15		4'100.00		4'080.25	
2171.3143	Unterhalt übrige Tiefbauten	5'821.75		15'500.00		14'867.80	
2171.3144	Unterhalt Hochbauten	32'565.10		28'300.00		29'962.60	
2171.3151	Unterhalt Apparate, Maschinen, Fahrz., Werkz.	5'851.70		9'000.00		4'169.25	
2171.3170	Reisekosten und Spesen	300.00		500.00		1'225.50	
2171.3300	Planmässige Abschr. Sachanlagen	67'436.00		64'300.00		76'987.00	
2171.3301	Ausserplanmässige Abschr. Sachanlagen	5'094.36				238'018.25	
2171.4260	Rückerstattungen Dritter						1'278.25
2171.4470	Pacht- und Mietzinse Liegenschaften VV		19'200.00		19'200.00		19'200.00
2171.4472	Benützungsgebühren Liegenschaften VV		20.00				
2172	Schulhaus Dorf	272'729.83	4'292.65	292'100.00	3'000.00	320'914.27	2'354.90
2172.3010	Löhne des Verwaltungs- und Betriebspersonals	124'605.00		123'300.00		121'317.55	
2172.3040	Erziehungszulagen	5'053.20		5'100.00		5'053.20	
2172.3050	AHV,IV,EO,ALV,Verwaltungskosten	8'107.30		8'100.00		8'003.50	
2172.3052	Pensionskassen	12'775.20		12'100.00		12'303.30	
2172.3053	Unfallversicherungen	2'300.20		2'300.00		2'547.50	
2172.3054	Familienausgleichskasse	1'544.90		1'500.00		1'525.20	
2172.3055	Krankentaggeldversicherungen	1'762.15		1'700.00		1'697.30	
2172.3090	Aus- und Weiterbildung des Personals	180.00		500.00		70.00	
2172.3099	Sonstiger Personalaufwand	75.00		300.00		75.00	
2172.3101	Betriebs-, Verbrauchsmaterial	6'074.15		8'000.00		7'032.80	
2172.3111	Apparate, Maschinen, Fahrz., Werkz.	2'154.30		8'600.00		3'494.35	
2172.3112	Dienstkleider	408.45		400.00		415.45	
2172.3120*	Ver- und Entsorgung	47'294.60		74'600.00		84'557.40	
2172.3130	Dienstleistungen Dritter	1'411.25		3'600.00		2'761.25	
2172.3134	Sachversicherungsprämien	2'023.55		2'700.00		2'624.90	
2172.3143	Unterhalt übrige Tiefbauten	804.50		2'500.00			

Erfolgsrechnung

* = Abweichung ab Fr. 10000 und 10 %

Erfolgsrechnung		Rechnung 2025		Budget 2025		Rechnung 2024	
		Aufwand	Ertrag	Aufwand	Ertrag	Aufwand	Ertrag
2172.3144*	Unterhalt Hochbauten	30'777.65		11'900.00		13'072.65	
2172.3151	Unterhalt Apparate, Maschinen, Fahrz., Werkz.	4'602.55		8'500.00		4'355.25	
2172.3161	Mieten, Benützungskosten Mobilien			500.00			
2172.3170	Reisekosten und Spesen	688.50		300.00		688.50	
2172.3300	Planmässige Abschr. Sachanlagen	15'627.00		15'600.00		18'753.00	
2172.3301	Ausserplanmässige Abschr. Sachanlagen	4'460.38				30'566.17	
2172.4260	Rückerstattungen Dritter		3'069.15				434.00
2172.4470	Pacht- und Mietzinse Liegenschaften VV		983.50		1'000.00		875.90
2172.4472	Benützungsgebühren Liegenschaften VV		240.00		2'000.00		1'045.00
218	Schulergänzende Tagesbetreuung	348'387.50	107'492.90	330'800.00	139'000.00	333'957.90	56'874.00
	Nettoaufwand		240'894.60		191'800.00		277'083.90
2180	Schulergänzende Tagesbetreuung	348'387.50	107'492.90	330'800.00	139'000.00	333'957.90	56'874.00
2180.3010	Löhne des Verwaltungs- und Betriebspersonals					52'725.55	
2180.3050	AHV,IV,EO,ALV,Verwaltungskosten					3'256.55	
2180.3052	Pensionskassen					4'353.40	
2180.3053	Unfallversicherungen					513.75	
2180.3054	Familienausgleichskasse					620.65	
2180.3105	Lebensmittel					17'419.20	
2180.3130	Dienstleistungen Dritter	336'387.50		313'800.00		198'893.80	
2180.3132	Honorare ext. Berater, Gutachter, Fachexp.					42'372.50	
2180.3160	Miete und Pacht Liegenschaften	12'000.00		12'000.00		12'000.00	
2180.3637	Beiträge an private Haushalte			5'000.00		1'802.50	
2180.4260	Rückerstattungen Dritter		117'492.90		124'000.00		46'874.00
2180.4610*	Entschädigungen vom Bund		-10'000.00		15'000.00		10'000.00
219	Übrige Obligatorische Schule	451'336.35	5'197.50	530'200.00		471'863.95	250.45
	Nettoaufwand		446'138.85		530'200.00		471'613.50
2190	Schulleitung und Schulrat	368'489.60	5'197.50	432'800.00		388'942.70	250.45
2190.3000	Behörden und Kommissionen	12'746.05		17'400.00		15'395.00	
2190.3010	Löhne des Verwaltungs- und Betriebspersonals	71'096.15		69'600.00		60'918.10	
2190.3020*	Löhne der Lehrpersonen	209'304.45		251'200.00		232'367.20	
2190.3040	Erziehungszulagen	3'790.20		2'600.00		3'393.50	
2190.3050	AHV,IV,EO,ALV,Verwaltungskosten	18'203.45		22'100.00		19'578.80	
2190.3052	Pensionskassen	33'236.25		39'200.00		39'802.25	
2190.3053	Unfallversicherungen	970.15		1'000.00		930.00	
2190.3054	Familienausgleichskasse	3'513.20		4'200.00		3'758.35	

Erfolgsrechnung

* = Abweichung ab Fr. 10000 und 10 %

Erfolgsrechnung		Rechnung 2025		Budget 2025		Rechnung 2024	
		Aufwand	Ertrag	Aufwand	Ertrag	Aufwand	Ertrag
2190.3055	Krankentaggeldversicherungen	5'791.05		6'700.00		6'137.55	
2190.3090	Aus- und Weiterbildung des Personals	2'970.00		3'100.00		2'055.00	
2190.3099	Sonstiger Personalaufwand	200.00		400.00		321.40	
2190.3100	Büromaterial	1'174.60		1'300.00		1'181.60	
2190.3110	Büromöbel und -geräte	2'032.30		1'300.00		1'111.45	
2190.3113	Hardware	1'198.35		9'800.00			
2190.3130	Dienstleistungen Dritter	812.40		600.00		746.00	
2190.3153	Informatik-Unterhalt (Hardware)			300.00			
2190.3170	Reisekosten und Spesen	640.00		1'200.00		433.50	
2190.3631	Beiträge an Kanton	811.00		800.00		813.00	
2190.4260	Rückerstattungen Dritter		5'197.50				250.45
2192	Volksschule, sonstiges	82'846.75		97'400.00		82'921.25	
2192.3010	Löhne des Verwaltungs- und Betriebspersonals	48'374.50		57'900.00		44'630.95	
2192.3040	Erziehungszulagen	2'317.20		2'300.00		1'854.00	
2192.3050	AHV,IV,EO,ALV,Verwaltungskosten	3'442.10		3'800.00		2'841.85	
2192.3052	Pensionskassen	4'737.00		4'000.00		3'772.80	
2192.3053	Unfallversicherungen	545.00		600.00		449.90	
2192.3054	Familienausgleichskasse	656.00		700.00		541.50	
2192.3055	Krankentaggeldversicherungen	997.35		1'100.00		823.60	
2192.3090	Aus- und Weiterbildung des Personals			1'400.00		6'800.00	
2192.3099	Sonstiger Personalaufwand	390.00		400.00		390.00	
2192.3100	Büromaterial			300.00		132.50	
2192.3104	Lehrmittel	3'364.30		3'500.00		3'032.65	
2192.3113	Hardware			2'000.00			
2192.3130	Dienstleistungen Dritter	14'933.95		16'500.00		14'940.00	
2192.3170	Reisekosten und Spesen	107.50				42.55	
2192.3199	Übriger Betriebsaufwand	482.85		500.00		323.95	
2192.3634	Beiträge an öffentliche Unternehmungen	2'499.00		2'400.00		2'345.00	
3	KULTUR, SPORT, FREIZEIT, KIRCHE	305'525.32	11'707.10	341'200.00	12'500.00	294'907.45	14'516.45
	Nettoaufwand		293'818.22		328'700.00		280'391.00
31	Kulturerbe	20'012.65		19'000.00		17'298.85	
	Nettoaufwand		20'012.65		19'000.00		17'298.85
312	Denkmalpflege und Heimatschutz	20'012.65		19'000.00		17'298.85	
	Nettoaufwand		20'012.65		19'000.00		17'298.85

Erfolgsrechnung

* = Abweichung ab Fr. 10000 und 10 %

Erfolgsrechnung		Rechnung 2025		Budget 2025		Rechnung 2024	
		Aufwand	Ertrag	Aufwand	Ertrag	Aufwand	Ertrag
3120	Denkmalpflege und Heimatschutz	20'012.65		19'000.00		17'298.85	
3120.3120	Ver- und Entsorgung	15'012.65		12'000.00		16'161.35	
3120.3132	Honorare ext. Berater, Gutachter, Fachexp.			1'000.00		1'137.50	
3120.3144	Unterhalt Hochbauten	5'000.00		6'000.00			
32	Kultur allgemein	141'511.82	10'207.10	166'100.00	11'000.00	144'290.35	9'827.55
	Nettoaufwand		131'304.72		155'100.00		134'462.80
321	Bibliotheken und Literatur	101'325.25	10'207.10	111'000.00	11'000.00	102'877.50	9'827.55
	Nettoaufwand		91'118.15		100'000.00		93'049.95
3210	Bibliotheken und Literatur	101'325.25	10'207.10	111'000.00	11'000.00	102'877.50	9'827.55
3210.3000	Behörden und Kommissionen	1'694.65		1'400.00		1'722.75	
3210.3010	Löhne des Verwaltungs- und Betriebspersonals	50'817.15		53'600.00		49'531.65	
3210.3050	AHV,IV,EO,ALV,Verwaltungskosten	2'365.95		2'800.00		2'371.05	
3210.3053	Unfallversicherungen	215.95		200.00		205.60	
3210.3054	Familienausgleichskasse	451.00		500.00		451.75	
3210.3090	Aus- und Weiterbildung des Personals			200.00		250.00	
3210.3099	Sonstiger Personalaufwand	438.00		500.00		400.00	
3210.3100	Büromaterial	944.85		400.00		506.40	
3210.3101	Betriebs-, Verbrauchsmaterial	452.85		300.00		611.65	
3210.3102	Drucksachen, Publikationen	238.80					
3210.3103	Fachliteratur, Zeitschriften	16'894.00		21'700.00		17'668.30	
3210.3110	Büromöbel und -geräte	583.70		1'100.00		1'495.00	
3210.3118	Immaterielle Anlagen	2'472.00		2'500.00		2'422.00	
3210.3120	Ver- und Entsorgung	2'851.20		3'500.00		3'392.90	
3210.3130	Dienstleistungen Dritter	3'416.60		4'400.00		4'324.15	
3210.3144	Unterhalt Hochbauten			500.00			
3210.3158	Unterhalt immaterielle Anlagen					124.30	
3210.3160	Miete und Pacht Liegenschaften	17'400.00		17'400.00		17'400.00	
3210.3170	Reisekosten und Spesen	88.55					
3210.4210	Gebühren für Amtshandlungen						37.90
3210.4240	Benützungsgebühren und Dienstleistungen		7'887.70		5'100.00		6'376.65
3210.4250	Verkäufe				100.00		
3210.4631	Beiträge vom Kanton		-600.00		600.00		600.00
3210.4632	Beiträge von Gemeinden u. Zweckverbänden		2'500.00		4'200.00		2'500.00
3210.4637	Beiträge von privaten Haushalten		419.40		1'000.00		313.00
322	Konzert und Theater	22'912.90		26'800.00		24'810.75	

Erfolgsrechnung

* = Abweichung ab Fr. 10000 und 10 %

Erfolgsrechnung		Rechnung 2025		Budget 2025		Rechnung 2024	
		Aufwand	Ertrag	Aufwand	Ertrag	Aufwand	Ertrag
	Nettoaufwand		22'912.90		26'800.00		24'810.75
3220	Konzert und Theater	22'912.90		26'800.00		24'810.75	
3220.3010	Löhne des Verwaltungs- und Betriebspersonals	1'811.80		1'600.00		1'668.30	
3220.3050	AHV,IV,EO,ALV,Verwaltungskosten	118.75		100.00		109.15	
3220.3053	Unfallversicherungen	9.35				9.45	
3220.3054	Familienausgleichskasse	23.00				21.30	
3220.3101	Betriebs-, Verbrauchsmaterial					78.00	
3220.3160	Miete und Pacht Liegenschaften	9'600.00		12'500.00		11'274.55	
3220.3636	Beiträge an private Org. ohne Erwerbszw.	11'350.00		12'600.00		11'650.00	
329	Kultur, sonstiges	17'273.67		28'300.00		16'602.10	
	Nettoaufwand		17'273.67		28'300.00		16'602.10
3290	Kultur, sonstiges	17'273.67		28'300.00		16'602.10	
3290.3101	Betriebs-, Verbrauchsmaterial	4'544.90		8'000.00		4'101.05	
3290.3119	Übrige Anschaffungen	1'064.60		2'500.00			
3290.3169	Übrige Mieten und Benützungskosten			500.00		550.00	
3290.3199	Übriger Betriebsaufwand	7'293.17		8'000.00		6'756.05	
3290.3636	Beiträge an private Org. ohne Erwerbszw.	4'371.00		9'300.00		5'195.00	
34	Sport und Freizeit	144'000.85	1'500.00	156'100.00	1'500.00	133'318.25	4'688.90
	Nettoaufwand		142'500.85		154'600.00		128'629.35
341	Sport	86'576.00	1'500.00	85'500.00	1'500.00	84'192.00	1'500.00
	Nettoaufwand		85'076.00		84'000.00		82'692.00
3410	Übriger Sport	3'600.00	1'500.00	1'800.00	1'500.00	300.00	1'500.00
3410.3636	Beiträge an private Org. ohne Erwerbszw.	3'600.00		1'800.00		300.00	
3410.4470	Pacht- und Mietzinse Liegenschaften VV		1'500.00		1'500.00		1'500.00
3412	Hallenbad	76'496.00		77'200.00		75'792.00	
3412.3635	Beiträge an private Unternehmungen	76'496.00		77'200.00		75'792.00	
3414	Leichtathletik- und Fussballanlagen	6'480.00		6'500.00		8'100.00	
3414.3660	Planmässige Abschr. Investitionsbeiträge	6'480.00		6'500.00		8'100.00	
342	Freizeit	57'424.85		70'600.00		49'126.25	3'188.90
	Nettoaufwand		57'424.85		70'600.00		45'937.35

Erfolgsrechnung

* = Abweichung ab Fr. 10000 und 10 %

Erfolgsrechnung		Rechnung 2025		Budget 2025		Rechnung 2024	
		Aufwand	Ertrag	Aufwand	Ertrag	Aufwand	Ertrag
3420	Freizeit	57'424.85		70'600.00		49'126.25	3'188.90
3420.3010	Löhne des Verwaltungs- und Betriebspersonals	301.65		1'600.00		336.70	
3420.3050	AHV,IV,EO,ALV,Verwaltungskosten	19.70		100.00		22.40	
3420.3053	Unfallversicherungen	1.45				2.05	
3420.3054	Familienausgleichskasse	2.95				4.05	
3420.3101	Betriebs-, Verbrauchsmaterial	18.85		2'500.00			
3420.3120	Ver- und Entsorgung	8'521.95		12'000.00		8'887.50	
3420.3132	Honorare ext. Berater, Gutachter, Fachexp.	2'529.55		2'500.00		540.50	
3420.3134	Sachversicherungsprämien	40.30				52.05	
3420.3144	Unterhalt Hochbauten	6'947.05		7'000.00		5'083.60	
3420.3151	Unterhalt Apparate, Maschinen, Fahrz., Werkz.	4'169.40		4'200.00		2'896.40	
3420.3161	Mieten, Benützungskosten Mobilien			1'000.00			
3420.3300	Planmässige Abschr. Sachanlagen	3'597.00		3'600.00		4'496.00	
3420.3632	Beiträge an Gemeinden und Zweckverbände	28'075.00		25'800.00		23'905.00	
3420.3636	Beiträge an private Org. ohne Erwerbszw.	3'200.00		10'300.00		2'900.00	
3420.4260	Rückerstattungen Dritter						3'188.90
4	GESUNDHEIT	2'886'884.10	173'874.35	2'964'900.00	162'000.00	2'928'857.65	177'093.70
	Nettoaufwand		2'713'009.75		2'802'900.00		2'751'763.95
41	Pflegeheime	1'919'050.45		2'178'700.00		2'109'442.95	
	Nettoaufwand		1'919'050.45		2'178'700.00		2'109'442.95
412	Pflegeheime	1'919'050.45		2'178'700.00		2'109'442.95	
	Nettoaufwand		1'919'050.45		2'178'700.00		2'109'442.95
4120	Kranken- und Pflegeheime	1'919'050.45		2'178'700.00		2'109'442.95	
4120.3614*	Entsch. an öffentl. Unternehmungen	1'902'383.45		2'162'000.00		2'092'775.95	
4120.3660	Planmässige Abschr. Investitionsbeiträge	16'667.00		16'700.00		16'667.00	
42	Ambulante Krankenpflege	758'461.40		584'700.00		586'471.60	
	Nettoaufwand		758'461.40		584'700.00		586'471.60
421	Ambulante Krankenpflege	758'461.40		584'700.00		586'471.60	
	Nettoaufwand		758'461.40		584'700.00		586'471.60
4210	Ambulante Krankenpflege	758'461.40		584'700.00		586'471.60	
4210.3103	Fachliteratur, Zeitschriften	457.60		600.00			

Erfolgsrechnung

* = Abweichung ab Fr. 10000 und 10 %

Erfolgsrechnung		Rechnung 2025		Budget 2025		Rechnung 2024	
		Aufwand	Ertrag	Aufwand	Ertrag	Aufwand	Ertrag
4210.3635*	Beiträge an private Unternehmungen	231'984.20		100'000.00		118'172.70	
4210.3636	Beiträge an private Org. ohne Erwerbszw.	526'019.60		484'100.00		468'298.90	
43	Gesundheitsprävention	194'544.10	173'874.35	194'500.00	162'000.00	226'678.60	177'093.70
	Nettoaufwand		20'669.75		32'500.00		49'584.90
431	Alkohol- und Drogenprävention					200.00	
	Nettoaufwand						200.00
4310	Alkohol- und Drogenprävention					200.00	
4310.3636	Beiträge an private Org. ohne Erwerbszw.					200.00	
433	Schulgesundheitsdienst	193'744.10	173'874.35	193'700.00	162'000.00	225'678.60	177'093.70
	Nettoaufwand		19'869.75		31'700.00		48'584.90
4330	Schulgesundheitsdienst	1'901.90		2'400.00		1'667.20	
4330.3101	Betriebs-, Verbrauchsmaterial	759.90		1'000.00		525.20	
4330.3130	Dienstleistungen Dritter	1'080.00		1'100.00		1'080.00	
4330.3132	Honorare ext. Berater, Gutachter, Fachexp.	62.00		300.00		62.00	
4331	Kinder- und Jugendzahnpflege	191'842.20	173'874.35	191'300.00	162'000.00	224'011.40	177'093.70
4331.3010	Löhne des Verwaltungs- und Betriebspersonals	9'660.30		9'800.00		8'835.85	
4331.3050	AHV,IV,EO,ALV,Verwaltungskosten	633.65		600.00		579.50	
4331.3052	Pensionskassen	684.00		500.00		616.95	
4331.3053	Unfallversicherungen	100.65		100.00		91.85	
4331.3054	Familienausgleichskasse	120.80		100.00		110.45	
4331.3055	Krankentaggeldversicherungen	183.85		200.00		168.10	
4331.3099	Sonstiger Personalaufwand	5.35					
4331.3130	Dienstleistungen Dritter	56.00				40.00	
4331.3132	Honorare ext. Berater, Gutachter, Fachexp.	192'829.90		180'000.00		196'956.05	
4331.3180*	Wertberichtigungen auf Forderungen	-12'627.70				16'612.65	
4331.3181	Tatsächliche Forderungsverluste	195.40					
4331.4260	Rückerstattungen Dritter		157'632.95		144'000.00		157'231.35
4331.4631	Beiträge vom Kanton		16'241.40		18'000.00		19'862.35
434	Lebensmittelkontrolle	800.00		800.00		800.00	
	Nettoaufwand		800.00		800.00		800.00
4340	Lebensmittelkontrolle	800.00		800.00		800.00	

Erfolgsrechnung

* = Abweichung ab Fr. 10000 und 10 %

Erfolgsrechnung		Rechnung 2025		Budget 2025		Rechnung 2024	
		Aufwand	Ertrag	Aufwand	Ertrag	Aufwand	Ertrag
4340.3130	Dienstleistungen Dritter	100.00		100.00		100.00	
4340.3170	Reisekosten und Spesen	700.00		700.00		700.00	
49	Übriges Gesundheitswesen	14'828.15		7'000.00		6'264.50	
	Nettoaufwand		14'828.15		7'000.00		6'264.50
490	Übriges Gesundheitswesen	14'828.15		7'000.00		6'264.50	
	Nettoaufwand		14'828.15		7'000.00		6'264.50
4901	Versorgungsregion	14'828.15		7'000.00		6'264.50	
4901.3132	Honorare ext. Berater, Gutachter, Fachexp.	2'863.10				1'439.35	
4901.3632	Beiträge an Gemeinden und Zweckverbände	11'965.05		7'000.00		4'825.15	
5	SOZIALE SICHERHEIT	4'732'297.47	2'407'717.38	5'309'000.00	2'773'000.00	5'208'500.34	2'448'320.37
	Nettoaufwand		2'324'580.09		2'536'000.00		2'760'179.97
53	Alter und Hinterlassene	722'017.40	33'311.00	713'000.00		731'011.10	7'175.00
	Nettoaufwand		688'706.40		713'000.00		723'836.10
531	Alters- u.Hinterlassenenvers. AHV	11'650.30		11'000.00		8'248.75	
	Nettoaufwand		11'650.30		11'000.00		8'248.75
5310	Alters- u.Hinterlassenenvers. AHV	11'650.30		11'000.00		8'248.75	
5310.3637	Beiträge an private Haushalte	11'650.30		11'000.00		8'248.75	
532	Ergänzungsleistungen AHV	424'727.00		408'600.00		437'617.00	
	Nettoaufwand		424'727.00		408'600.00		437'617.00
5320	Ergänzungsleistungen AHV	424'727.00		408'600.00		437'617.00	
5320.3631	Beiträge an Kanton	424'727.00		408'600.00		437'617.00	
535	Leistungen an das Alter	285'640.10	33'311.00	293'400.00		285'145.35	7'175.00
	Nettoaufwand		252'329.10		293'400.00		277'970.35
5350	Leistungen an das Alter	285'640.10	33'311.00	293'400.00		285'145.35	7'175.00
5350.3614	Entsch. an öffentl. Unternehmungen					2'854.45	
5350.3636	Beiträge an private Org. ohne Erwerbszw.	14'550.00		13'400.00		13'725.00	
5350.3637	Beiträge an private Haushalte	271'090.10		280'000.00		268'565.90	
5350.4260*	Rückerstattungen Dritter		33'311.00				7'175.00

Erfolgsrechnung

* = Abweichung ab Fr. 10000 und 10 %

Erfolgsrechnung		Rechnung 2025		Budget 2025		Rechnung 2024	
		Aufwand	Ertrag	Aufwand	Ertrag	Aufwand	Ertrag
54	Familie und Jugend	130'710.70		144'900.00		130'942.05	
	Nettoaufwand		130'710.70		144'900.00		130'942.05
544	Jugendschutz	31'860.60		30'800.00		31'240.00	
	Nettoaufwand		31'860.60		30'800.00		31'240.00
5440	Jugendschutz, allgemein	31'860.60		30'800.00		31'240.00	
5440.3636	Beiträge an private Org. ohne Erwerbszw.	31'860.60		30'800.00		31'240.00	
545	Leistungen an Familien	98'850.10		114'100.00		99'702.05	
	Nettoaufwand		98'850.10		114'100.00		99'702.05
5450	Leistungen an Familien, allgemein	61'508.05		74'600.00		57'791.40	
5450.3101	Betriebs-, Verbrauchsmaterial	160.00					
5450.3634	Beiträge an öffentliche Unternehmungen			2'000.00			
5450.3635	Beiträge an private Unternehmungen	8'460.00		10'700.00			
5450.3636	Beiträge an private Org. ohne Erwerbszw.	27'456.05		36'900.00		35'979.40	
5450.3637	Beiträge an private Haushalte	25'432.00		25'000.00		21'812.00	
5451	Kinderkrippen und Kinderhorte	37'342.05		39'500.00		41'910.65	
5451.3636	Beiträge an private Org. ohne Erwerbszw.	37'342.05		39'500.00		41'910.65	
56	Soziales Wohnungswesen	35'607.25	3'481.30	20'000.00	10'000.00	6'962.60	
	Nettoaufwand		32'125.95		10'000.00		6'962.60
560	Soziales Wohnungswesen	35'607.25	3'481.30	20'000.00	10'000.00	6'962.60	
	Nettoaufwand		32'125.95		10'000.00		6'962.60
5601	Mietzinsbeiträge	35'607.25	3'481.30	20'000.00	10'000.00	6'962.60	
5601.3637*	Beiträge an private Haushalte	35'607.25		20'000.00		6'962.60	
5601.4611	Entschädigungen vom Kanton		3'481.30		10'000.00		
57	Sozialhilfe und Asylwesen	3'841'962.12	2'370'925.08	4'425'100.00	2'763'000.00	4'339'584.59	2'441'145.37
	Nettoaufwand		1'471'037.04		1'662'100.00		1'898'439.22
572	Sozialhilfe	1'351'805.24	816'738.58	1'900'000.00	900'000.00	2'113'143.77	976'792.12
	Nettoaufwand		535'066.66		1'000'000.00		1'136'351.65

Erfolgsrechnung

* = Abweichung ab Fr. 10000 und 10 %

Erfolgsrechnung		Rechnung 2025		Budget 2025		Rechnung 2024	
		Aufwand	Ertrag	Aufwand	Ertrag	Aufwand	Ertrag
5720	Sozialhilfe	1'282'675.94	773'515.13	1'700'000.00	700'000.00	1'965'178.59	822'251.22
5720.3636	Beiträge an private Org. ohne Erwerbszw.	93'286.85		100'000.00		76'225.15	
5720.3637*	Beiträge an private Haushalte	1'189'389.09		1'600'000.00		1'888'953.44	
5720.4260*	Rückerstattungen Dritter		730'821.28		650'000.00		778'483.97
5720.4611	Entschädigungen vom Kanton		42'693.85		50'000.00		43'767.25
5722	Sozialhilfe Asylbereich	69'129.30	43'223.45	200'000.00	200'000.00	147'965.18	154'540.90
5722.3636	Beiträge an private Org. ohne Erwerbszw.	7'640.00				21'286.50	
5722.3637*	Beiträge an private Haushalte	61'489.30		200'000.00		126'678.68	
5722.4260	Rückerstattungen Dritter		9'832.40				
5722.4611*	Entschädigungen vom Kanton		33'391.05		200'000.00		154'540.90
573	Asylwesen	1'593'122.93	1'461'236.90	1'664'800.00	1'773'000.00	1'418'239.42	1'366'403.70
	Nettoaufwand		131'886.03				51'835.72
	Nettoertrag			108'200.00			
5730	Asylwesen	1'593'122.93	1'461'236.90	1'664'800.00	1'773'000.00	1'418'239.42	1'366'403.70
5730.3099	Sonstiger Personalaufwand	200.00					
5730.3120	Ver- und Entsorgung					3'110.00	
5730.3160	Miete und Pacht Liegenschaften	109'533.50		100'800.00		77'199.70	
5730.3169	Übrige Mieten und Benützungskosten	667.00					
5730.3199	Übriger Betriebsaufwand	849.50		3'000.00		1'291.00	
5730.3636*	Beiträge an private Org. ohne Erwerbszw.	200'138.20		101'000.00		144'821.85	
5730.3637*	Beiträge an private Haushalte	1'281'734.73		1'460'000.00		1'191'816.87	
5730.4260*	Rückerstattungen Dritter		7'040.40		70'000.00		22'495.80
5730.4480	Mietzinse von gemieteten Liegenschaften		5'250.00		3'000.00		4'450.00
5730.4611*	Entschädigungen vom Kanton		1'448'946.50		1'700'000.00		1'339'457.90
579	Übriges Sozialwesen	897'033.95	92'949.60	860'300.00	90'000.00	808'201.40	97'949.55
	Nettoaufwand		804'084.35		770'300.00		710'251.85
5790	Übriges Sozialwesen	897'033.95	92'949.60	860'300.00	90'000.00	808'201.40	97'949.55
5790.3000	Behörden und Kommissionen	13'880.90		15'000.00		13'394.05	
5790.3010	Löhne des Verwaltungs- und Betriebspersonals	404'066.35		404'500.00		409'086.00	
5790.3040	Erziehungszulagen	12'759.60		12'900.00		12'696.00	
5790.3050	AHV,IV,EO,ALV,Verwaltungskosten	23'706.70		27'000.00		24'397.40	
5790.3052	Pensionskassen	38'717.50		39'100.00		41'596.80	
5790.3053	Unfallversicherungen	3'755.15		4'200.00		3'864.90	
5790.3054	Familienausgleichskasse	4'517.30		5'100.00		4'649.70	

Erfolgsrechnung

* = Abweichung ab Fr. 10000 und 10 %

Erfolgsrechnung		Rechnung 2025		Budget 2025		Rechnung 2024	
		Aufwand	Ertrag	Aufwand	Ertrag	Aufwand	Ertrag
5790.3055	Krankentaggeldversicherungen	6'869.80		7'000.00		7'070.95	
5790.3090	Aus- und Weiterbildung des Personals	5'544.00		5'500.00		1'049.70	
5790.3099	Sonstiger Personalaufwand	1'527.80		1'500.00		1'865.00	
5790.3100	Büromaterial	136.25		600.00		104.10	
5790.3103	Fachliteratur, Zeitschriften	89.00		100.00		153.00	
5790.3113	Hardware	388.25		1'000.00			
5790.3119	Übrige Anschaffungen					1'277.70	
5790.3130*	Dienstleistungen Dritter	335'943.00		280'800.00		255'591.70	
5790.3132	Honorare ext. Berater, Gutachter, Fachexp.	750.00		5'000.00		4'583.35	
5790.3158	Unterhalt immaterielle Anlagen	30'541.25		37'100.00		13'464.25	
5790.3161	Mieten, Benützungskosten Mobilien	2'152.00		2'300.00		2'272.00	
5790.3170	Reisekosten und Spesen	783.80		1'000.00		1'302.60	
5790.3636	Beiträge an private Org. ohne Erwerbszw.	9'405.30		9'100.00		8'282.20	
5790.3637	Beiträge an private Haushalte	1'500.00		1'500.00		1'500.00	
5790.4260	Rückerstattungen Dritter		32'949.60		30'000.00		47'949.55
5790.4930	Int. Verrechn. Betriebs- u. Verwaltungsk.		60'000.00		60'000.00		50'000.00
59	Übrige soziale Wohlfahrt	2'000.00		6'000.00			
	Nettoaufwand		2'000.00		6'000.00		
592	Hilfsaktionen im Inland			5'000.00			
	Nettoaufwand				5'000.00		
5920	Hilfsaktionen im Inland			5'000.00			
5920.3636	Beiträge an private Org. ohne Erwerbszw.			5'000.00			
593	Hilfsaktionen im Ausland	2'000.00		1'000.00			
	Nettoaufwand		2'000.00		1'000.00		
5930	Hilfsaktionen im Ausland	2'000.00		1'000.00			
5930.3636	Beiträge an private Org. ohne Erwerbszw.	2'000.00		1'000.00			
6	VERKEHR	1'401'526.55	348'891.57	1'442'200.00	308'200.00	1'445'611.90	315'302.06
	Nettoaufwand		1'052'634.98		1'134'000.00		1'130'309.84
61	Strassenverkehr	1'381'277.40	335'450.57	1'422'500.00	298'200.00	1'425'769.50	301'301.06
	Nettoaufwand		1'045'826.83		1'124'300.00		1'124'468.44
615	Gemeindestrassen/Werkhof	1'381'277.40	335'450.57	1'422'500.00	298'200.00	1'425'769.50	301'301.06

Erfolgsrechnung

* = Abweichung ab Fr. 10000 und 10 %

Erfolgsrechnung		Rechnung 2025		Budget 2025		Rechnung 2024	
		Aufwand	Ertrag	Aufwand	Ertrag	Aufwand	Ertrag
Nettoaufwand			1'045'826.83		1'124'300.00		1'124'468.44
6150	Gemeindestrassen/Werkhof	1'381'277.40	335'450.57	1'422'500.00	298'200.00	1'425'769.50	301'301.06
6150.3010	Löhne des Verwaltungs- und Betriebspersonals	572'059.95		585'100.00		586'732.45	
6150.3040	Erziehungszulagen	16'846.90		14'900.00		14'741.40	
6150.3050	AHV,IV,EO,ALV,Verwaltungskosten	37'317.40		38'400.00		38'251.40	
6150.3052	Pensionskassen	49'458.00		55'700.00		60'925.15	
6150.3053	Unfallversicherungen	10'634.05		11'100.00		12'300.85	
6150.3054	Familienausgleichskasse	7'111.85		7'300.00		7'290.70	
6150.3055	Krankentaggeldversicherungen	10'679.10		11'100.00		11'030.40	
6150.3090	Aus- und Weiterbildung des Personals	9'462.50		14'000.00		937.80	
6150.3099	Sonstiger Personalaufwand	2'271.80		2'700.00		3'195.20	
6150.3100	Büromaterial	1'094.15		1'000.00		1'258.15	
6150.3101	Betriebs-, Verbrauchsmaterial	46'661.30		48'000.00		34'880.50	
6150.3111	Apparate, Maschinen, Fahrz., Werkz.	35'002.90		37'000.00		4'273.30	
6150.3112	Dienstkleider	2'190.10		4'500.00		4'442.85	
6150.3120	Ver- und Entsorgung	61'864.90		63'000.00		65'901.45	
6150.3130	Dienstleistungen Dritter	64'766.85		58'000.00		47'748.15	
6150.3131	Planungen und Projektierungen Dritter					1'666.35	
6150.3132*	Honorare ext. Berater, Gutachter, Fachexp.	9'753.25		21'800.00		16'029.55	
6150.3134	Sachversicherungsprämien	1'454.40		11'000.00		7'584.40	
6150.3137	Steuern und Gebühren	6'152.00		6'000.00		5'226.00	
6150.3140	Unterhalt an Grundstücken	710.75				4'999.90	
6150.3141	Unterhalt Strassen/Verkehrswege	116'843.70		115'000.00		191'163.90	
6150.3143	Unterhalt übrige Tiefbauten	179.95		1'000.00		415.00	
6150.3144	Unterhalt Hochbauten	13'540.75		12'000.00		11'974.65	
6150.3151*	Unterhalt Apparate, Maschinen, Fahrz., Werkz.	55'310.40		43'500.00		37'727.90	
6150.3153	Informatik-Unterhalt (Hardware)			300.00			
6150.3161	Mieten, Benützungskosten Mobilien			2'000.00			
6150.3170	Reisekosten und Spesen	1'260.00		1'500.00		1'345.00	
6150.3180	Wertberichtigungen auf Forderungen	2'000.00				4'780.00	
6150.3181	Tatsächliche Forderungsverluste	-2'240.00				3'680.00	
6150.3190	Schadenersatzleistungen	941.95				2'000.00	
6150.3300	Planmässige Abschr. Sachanlagen	247'948.50		256'600.00		243'267.10	
6150.4210	Gebühren für Amtshandlungen		20.00				
6150.4240	Benützungsgebühren und Dienstleistungen		69'208.40		72'000.00		71'533.90
6150.4250	Verkäufe		3'000.00				
6150.4260*	Rückerstattungen Dritter		12'722.95				29'441.25
6150.4470	Pacht- und Mietzinse Liegenschaften VV		24'600.00		24'600.00		24'600.00

Erfolgsrechnung

* = Abweichung ab Fr. 10000 und 10 %

Erfolgsrechnung		Rechnung 2025		Budget 2025		Rechnung 2024	
		Aufwand	Ertrag	Aufwand	Ertrag	Aufwand	Ertrag
6150.4511*	Entnahmen aus Fonds EK		34'207.55				
6150.4630	Beiträge vom Bund		296.25				
6150.4631*	Beiträge vom Kanton		11'025.42				10'518.91
6150.4930*	Int. Verrechn. Betriebs- u. Verwaltungsk.		180'370.00		201'600.00		165'207.00
62	Öffentlicher Verkehr	20'249.15	13'441.00	19'700.00	10'000.00	19'842.40	14'001.00
	Nettoaufwand		6'808.15		9'700.00		5'841.40
623	Agglomerationsverkehr	7'480.20		10'200.00		6'593.90	
	Nettoaufwand		7'480.20		10'200.00		6'593.90
6230	Agglomerationsverkehr	7'480.20		10'200.00		6'593.90	
6230.3000	Behörden und Kommissionen					468.20	
6230.3134	Sachversicherungsprämien	33.70				43.70	
6230.3144	Unterhalt Hochbauten	2'192.50		5'000.00			
6230.3300	Planmässige Abschr. Sachanlagen	5'254.00		5'200.00		6'082.00	
629	Übriger öffentlicher Verkehr	12'768.95	13'441.00	9'500.00	10'000.00	13'248.50	14'001.00
	Nettoertrag		672.05		500.00		752.50
6290	Übriger Öffentlicher Verkehr	12'768.95	13'441.00	9'500.00	10'000.00	13'248.50	14'001.00
6290.3109	Übriger Material- und Warenaufwand					2'378.10	
6290.3130	Dienstleistungen Dritter	12'768.95		9'500.00		10'837.95	
6290.3158	Unterhalt immaterielle Anlagen					32.45	
6290.4250	Verkäufe		13'441.00		10'000.00		14'001.00
7	UMWELTSCHUTZ UND RAUMORDNUNG	2'634'490.37	2'308'377.37	2'748'600.00	2'410'300.00	2'471'567.55	2'261'666.40
	Nettoaufwand		326'113.00		338'300.00		209'901.15
71	Wasserversorgung	816'160.30	816'160.30	847'100.00	847'100.00	792'048.50	792'048.50
710	Wasserversorgung	816'160.30	816'160.30	847'100.00	847'100.00	792'048.50	792'048.50
7101	Wasserversorgung (SF)	816'160.30	816'160.30	847'100.00	847'100.00	792'048.50	792'048.50
7101.3090	Aus- und Weiterbildung des Personals			100.00			
7101.3101	Betriebs-, Verbrauchsmaterial	13'891.10		12'000.00		25'531.75	
7101.3102	Drucksachen, Publikationen					569.20	
7101.3111*	Apparate, Maschinen, Fahrz., Werkz.	19'532.75		30'000.00		35'057.85	
7101.3120	Ver- und Entsorgung	93'411.20		87'000.00		98'095.65	

Erfolgsrechnung

* = Abweichung ab Fr. 10000 und 10 %

Erfolgsrechnung		Rechnung 2025		Budget 2025		Rechnung 2024	
		Aufwand	Ertrag	Aufwand	Ertrag	Aufwand	Ertrag
7101.3130	Dienstleistungen Dritter	17'299.11		21'400.00		19'340.94	
7101.3131*	Planungen und Projektierungen Dritter	59'253.45		101'900.00		67'122.95	
7101.3132*	Honorare ext. Berater, Gutachter, Fachexp.	114'528.90		98'300.00		90'708.25	
7101.3133	Informatik-Nutzungsaufwand	22'219.35		23'200.00		7'423.10	
7101.3134	Sachversicherungsprämien	1'057.05		2'500.00		2'364.15	
7101.3137	Steuern und Gebühren			700.00		764.00	
7101.3143*	Unterhalt übrige Tiefbauten	45'993.65		79'000.00		93'469.75	
7101.3144	Unterhalt Hochbauten	45'834.25		40'000.00		41'112.75	
7101.3151	Unterhalt Apparate, Maschinen, Fahrz., Werkz.	7'422.80		5'000.00			
7101.3170	Reisekosten und Spesen			500.00			
7101.3180*	Wertberichtigungen auf Forderungen	-10'126.00				13'478.00	
7101.3181	Tatsächliche Forderungsverluste					0.01	
7101.3199	Übriger Betriebsaufwand	62.20				299.10	
7101.3300*	Planmässige Abschr. Sachanlagen	83'509.85		97'600.00		48'111.22	
7101.3301	Ausserplanmässige Abschr. Sachanlagen					3'486.78	
7101.3510*	Einlagen in Spezialfinanzierungen	135'450.99		98'100.00		106'076.75	
7101.3611	Entschädigungen an Kanton	29'164.40		26'500.00		26'410.75	
7101.3612	Entsch. an Gemeinden und Zweckverbände	34'075.25		34'000.00		27'080.55	
7101.3930*	Int. Verrechn. Betriebs- u. Verwaltungsk.	103'580.00		89'300.00		85'545.00	
7101.4210	Gebühren für Amtshandlungen		1'153.30		1'500.00		1'600.00
7101.4240	Benützungsgebühren und Dienstleistungen		790'565.50		822'500.00		766'990.55
7101.4250	Verkäufe						3'700.30
7101.4260	Rückerstattungen Dritter		9'000.00				5'291.85
7101.4463	Ertrag von privatrechtl. Unternehmen in öff. Hand		400.00				400.00
7101.4612	Entsch. von Gemeinden u. Zweckverbänden		3'004.00		9'600.00		2'113.30
7101.4632	Beiträge von Gemeinden u. Zweckverbänden		12'037.50		11'900.00		11'952.50
7101.4940	Int. Verrechn. Zinsen u. Finanzaufw.				1'600.00		
72	Abwasserbeseitigung	1'070'423.50	1'070'423.50	1'110'400.00	1'110'400.00	1'007'545.20	1'007'545.20
720	Abwasserbeseitigung	1'070'423.50	1'070'423.50	1'110'400.00	1'110'400.00	1'007'545.20	1'007'545.20
7201	Abwasserbeseitigung (SF)	1'070'423.50	1'070'423.50	1'110'400.00	1'110'400.00	1'007'545.20	1'007'545.20
7201.3090	Aus- und Weiterbildung des Personals	190.00		5'000.00			
7201.3101	Betriebs-, Verbrauchsmaterial			500.00			
7201.3102	Drucksachen, Publikationen	1'612.55		2'500.00		476.00	
7201.3120	Ver- und Entsorgung	883.20		2'500.00		1'315.60	
7201.3130	Dienstleistungen Dritter	94'633.55		105'000.00		94'355.65	
7201.3131	Planungen und Projektierungen Dritter	48'464.55		55'000.00		11'694.45	

Erfolgsrechnung

* = Abweichung ab Fr. 10000 und 10 %

Erfolgsrechnung		Rechnung 2025		Budget 2025		Rechnung 2024	
		Aufwand	Ertrag	Aufwand	Ertrag	Aufwand	Ertrag
7201.3132*	Honorare ext. Berater, Gutachter, Fachexp.	48'104.65		61'300.00		65'712.75	
7201.3133	Informatik-Nutzungsaufwand	1'766.65		9'000.00		1'766.90	
7201.3143*	Unterhalt übrige Tiefbauten	3'529.85		15'000.00		938.70	
7201.3151	Unterhalt Apparate, Maschinen, Fahrz., Werkz.	2'800.00		3'500.00		2'795.50	
7201.3180*	Wertberichtigungen auf Forderungen	-14'465.00				19'254.00	
7201.3181	Tatsächliche Forderungsverluste					0.05	
7201.3199	Übriger Betriebsaufwand	348.45					
7201.3300	Planmässige Abschr. Sachanlagen	36'007.55		39'500.00		33'068.15	
7201.3611*	Entschädigungen an Kanton	723'207.50		650'000.00		647'507.45	
7201.3636	Beiträge an private Org. ohne Erwerbszw.	600.00		600.00		600.00	
7201.3930*	Int. Verrechn. Betriebs- u. Verwaltungsk.	122'740.00		161'000.00		128'060.00	
7201.4210	Gebühren für Amtshandlungen		3'200.00		3'000.00		2'347.00
7201.4240	Benützungsgebühren und Dienstleistungen		865'486.50		856'000.00		811'917.10
7201.4260	Rückerstattungen Dritter						64.75
7201.4510*	Entnahmen aus Spezialfinanzierungen		201'737.00		234'400.00		193'216.35
7201.4940*	Int. Verrechn. Zinsen u. Finanzaufw.				17'000.00		
73	Abfallwirtschaft	378'669.87	377'169.87	410'600.00	409'100.00	422'673.15	421'173.15
	Nettoaufwand		1'500.00		1'500.00		1'500.00
730	Abfallwirtschaft	378'669.87	377'169.87	410'600.00	409'100.00	422'673.15	421'173.15
	Nettoaufwand		1'500.00		1'500.00		1'500.00
7300	Abfallbewirtschaftung	1'500.00		1'500.00		1'500.00	
7300.3130	Dienstleistungen Dritter	1'500.00		1'500.00		1'500.00	
7301	Abfallbeseitigung (SF)	377'169.87	377'169.87	409'100.00	409'100.00	421'173.15	421'173.15
7301.3101	Betriebs-, Verbrauchsmaterial	5'361.45		6'700.00		1'573.55	
7301.3102	Drucksachen, Publikationen	2'046.90		2'500.00		2'376.50	
7301.3103	Fachliteratur, Zeitschriften			300.00			
7301.3111	Apparate, Maschinen, Fahrz., Werkz.			7'000.00		10'137.75	
7301.3130	Dienstleistungen Dritter	277'451.82		294'600.00		313'320.15	
7301.3143	Unterhalt übrige Tiefbauten	2'504.00		2'500.00		1'356.90	
7301.3151	Unterhalt Apparate, Maschinen, Fahrz., Werkz.	3'330.00		3'000.00		2'080.00	
7301.3180	Wertberichtigungen auf Forderungen	90.00				-370.00	
7301.3181	Tatsächliche Forderungsverluste					176.35	
7301.3199	Übriger Betriebsaufwand	12.70				256.95	
7301.3300	Planmässige Abschr. Sachanlagen	4'473.00		4'500.00		4'945.00	
7301.3930	Int. Verrechn. Betriebs- u. Verwaltungsk.	81'900.00		88'000.00		85'320.00	

Erfolgsrechnung

* = Abweichung ab Fr. 10000 und 10 %

Erfolgsrechnung		Rechnung 2025		Budget 2025		Rechnung 2024	
		Aufwand	Ertrag	Aufwand	Ertrag	Aufwand	Ertrag
7301.4210	Gebühren für Amtshandlungen		200.00				
7301.4240	Benützungsgebühren und Dienstleistungen		251'239.95		265'500.00		260'778.90
7301.4260	Rückerstattungen Dritter		18'691.50		18'400.00		16'184.84
7301.4510*	Entnahmen aus Spezialfinanzierungen		107'038.42		123'900.00		144'209.41
7301.4940	Int. Verrechn. Zinsen u. Finanzaufw.				1'300.00		
75	Arten- und Landschaftsschutz	6'578.25		37'900.00		3'532.00	
	Nettoaufwand		6'578.25		37'900.00		3'532.00
750	Arten- und Landschaftsschutz	6'578.25		37'900.00		3'532.00	
	Nettoaufwand		6'578.25		37'900.00		3'532.00
7500	Arten- und Landschaftsschutz	6'578.25		37'900.00		3'532.00	
7500.3000	Behörden und Kommissionen	1'910.00		3'700.00		1'432.55	
7500.3050	AHV,IV,EO,ALV,Verwaltungskosten					4.25	
7500.3054	Familienausgleichskasse					0.80	
7500.3131*	Planungen und Projektierungen Dritter			13'000.00			
7500.3140*	Unterhalt an Grundstücken	427.75		13'000.00		1'554.15	
7500.3161	Mieten, Benützungskosten Mobilien	4'090.50		2'000.00		390.25	
7500.3636	Beiträge an private Org. ohne Erwerbszw.	150.00		6'200.00		150.00	
76	Tierhaltung und übriger Umweltschutz	64'113.70	34'340.05	62'300.00	34'000.00	50'573.25	29'832.30
	Nettoaufwand		29'773.65		28'300.00		20'740.95
761	Luftreinhaltung und Klimaschutz	6'256.00	6'118.00	4'000.00	4'000.00	612.55	
	Nettoaufwand		138.00				612.55
7610	Luftreinhaltung und Klimaschutz	6'256.00	6'118.00	4'000.00	4'000.00	612.55	
7610.3130	Dienstleistungen Dritter	6'256.00		4'000.00		612.55	
7610.4240	Benützungsgebühren und Dienstleistungen		6'118.00		4'000.00		
762	Tierhaltung	41'287.45	28'222.05	35'000.00	30'000.00	36'482.80	29'832.30
	Nettoaufwand		13'065.40		5'000.00		6'650.50
7620	Hundehaltung	41'287.45	28'222.05	35'000.00	30'000.00	36'482.80	29'832.30
7620.3101	Betriebs-, Verbrauchsmaterial	1'796.60		3'000.00		1'682.30	
7620.3111	Apparate, Maschinen, Fahrz., Werkz.			1'000.00		799.70	
7620.3151	Unterhalt Apparate, Maschinen, Fahrz., Werkz.			500.00		268.80	
7620.3180	Wertberichtigungen auf Forderungen	140.85				200.00	

Erfolgsrechnung

* = Abweichung ab Fr. 10000 und 10 %

Erfolgsrechnung		Rechnung 2025		Budget 2025		Rechnung 2024	
		Aufwand	Ertrag	Aufwand	Ertrag	Aufwand	Ertrag
7620.3181	Tatsächliche Forderungsverluste					50.00	
7620.3930	Int. Verrechn. Betriebs- u. Verwaltungsk.	39'350.00		30'500.00		33'482.00	
7620.4240	Benützungsgebühren und Dienstleistungen		28'222.05		30'000.00		29'613.85
7620.4290	Übrige Entgelte						218.45
769	Übriger Umweltschutz	16'570.25		23'300.00		13'477.90	
	Nettoaufwand		16'570.25		23'300.00		13'477.90
7690	Übriger Umweltschutz	16'570.25		23'300.00		13'477.90	
7690.3000	Behörden und Kommissionen	2'584.05		4'000.00		3'351.80	
7690.3010	Löhne des Verwaltungs- und Betriebspersonals	599.20					
7690.3199	Übriger Betriebsaufwand	3'579.10		9'500.00		325.20	
7690.3300	Planmässige Abschr. Sachanlagen	8'518.00		8'500.00		8'518.00	
7690.3635	Beiträge an private Unternehmungen	1'289.90		1'300.00		1'282.90	
77	Friedhof und Bestattung	109'784.30	10'283.65	132'200.00	9'700.00	97'648.35	11'067.25
	Nettoaufwand		99'500.65		122'500.00		86'581.10
771	Friedhof und Bestattung	109'784.30	10'283.65	132'200.00	9'700.00	97'648.35	11'067.25
	Nettoaufwand		99'500.65		122'500.00		86'581.10
7710	Friedhof und Bestattung	109'784.30	10'283.65	132'200.00	9'700.00	97'648.35	11'067.25
7710.3101	Betriebs-, Verbrauchsmaterial	65.60		7'000.00		2'944.85	
7710.3111	Apparate, Maschinen, Fahrz., Werkz.			1'000.00			
7710.3112	Dienstkleider			300.00		161.40	
7710.3120	Ver- und Entsorgung	7'507.25		12'000.00		9'579.35	
7710.3130	Dienstleistungen Dritter	57'715.90		56'000.00		39'686.50	
7710.3134	Sachversicherungsprämien	416.20					
7710.3143	Unterhalt übrige Tiefbauten	23'238.65		26'500.00		19'872.95	
7710.3144	Unterhalt Hochbauten	1'011.60		5'000.00		921.15	
7710.3151	Unterhalt Apparate, Maschinen, Fahrz., Werkz.	494.10		1'500.00		475.15	
7710.3300	Planmässige Abschr. Sachanlagen	19'335.00		19'400.00		24'007.00	
7710.3636	Beiträge an private Org. ohne Erwerbszw.			3'500.00			
7710.4210	Gebühren für Amtshandlungen		50.00		200.00		
7710.4240	Benützungsgebühren und Dienstleistungen		8'600.00		8'000.00		9'600.00
7710.4260	Rückerstattungen Dritter		1'633.65		1'500.00		1'467.25
79	Raumordnung	188'760.45		148'100.00		97'547.10	
	Nettoaufwand		188'760.45		148'100.00		97'547.10

Erfolgsrechnung

* = Abweichung ab Fr. 10000 und 10 %

Erfolgsrechnung		Rechnung 2025		Budget 2025		Rechnung 2024	
		Aufwand	Ertrag	Aufwand	Ertrag	Aufwand	Ertrag
790	Raumordnung	188'760.45		148'100.00		97'547.10	
	Nettoaufwand		188'760.45		148'100.00		97'547.10
7900	Raumplanung	188'760.45		148'100.00		97'547.10	
7900.3131*	Planungen und Projektierungen Dritter	53'645.40		70'000.00		18'154.75	
7900.3132*	Honorare ext. Berater, Gutachter, Fachexp.	131'091.05		74'100.00		75'368.35	
7900.3300	Planmässige Abschr. Sachanlagen	3'924.00		3'900.00		3'924.00	
7900.3636	Beiträge an private Org. ohne Erwerbszw.	100.00		100.00		100.00	
8	VOLKSWIRTSCHAFT	32'264.80	55'275.64	31'000.00	94'800.00	31'172.80	54'194.34
	Nettoertrag	23'010.84		63'800.00		23'021.54	
81	Landwirtschaft	1'622.30		1'700.00		1'622.30	
	Nettoaufwand		1'622.30		1'700.00		1'622.30
812	Strukturverbesserungen	638.90		700.00		638.90	
	Nettoaufwand		638.90		700.00		638.90
8120	Strukturverbesserungen	638.90		700.00		638.90	
8120.3632	Beiträge an Gemeinden und Zweckverbände	638.90		700.00		638.90	
814	Produktionsverbesserungen	983.40		1'000.00		983.40	
	Nettoaufwand		983.40		1'000.00		983.40
8140	Produktionsverbesserungen	983.40		1'000.00		983.40	
8140.3132	Honorare ext. Berater, Gutachter, Fachexp.	983.40		1'000.00		983.40	
82	Forstwirtschaft	28'075.00		27'800.00		27'905.00	
	Nettoaufwand		28'075.00		27'800.00		27'905.00
820	Forstwirtschaft	28'075.00		27'800.00		27'905.00	
	Nettoaufwand		28'075.00		27'800.00		27'905.00
8200	Forstwirtschaft	28'075.00		27'800.00		27'905.00	
8200.3612	Entsch. an Gemeinden und Zweckverbände	28'075.00		27'800.00		27'905.00	
83	Jagd und Fischerei	2'317.50	2'800.00	1'300.00	3'300.00	1'495.50	2'800.00
	Nettoertrag	482.50		2'000.00		1'304.50	

Erfolgsrechnung

* = Abweichung ab Fr. 10000 und 10 %

Erfolgsrechnung		Rechnung 2025		Budget 2025		Rechnung 2024	
		Aufwand	Ertrag	Aufwand	Ertrag	Aufwand	Ertrag
830	Jagd und Fischerei	2'317.50	2'800.00	1'300.00	3'300.00	1'495.50	2'800.00
	Nettoertrag	482.50		2'000.00		1'304.50	
8300	Jagd und Fischerei	2'317.50	2'800.00	1'300.00	3'300.00	1'495.50	2'800.00
8300.3631	Beiträge an Kanton	1'216.50		900.00		1'216.50	
8300.3632	Beiträge an Gemeinden und Zweckverbände	1'101.00		400.00		279.00	
8300.4100	Regalien		2'800.00		3'300.00		2'800.00
84	Tourismus	250.00		200.00		150.00	
	Nettoaufwand		250.00		200.00		150.00
840	Tourismus	250.00		200.00		150.00	
	Nettoaufwand		250.00		200.00		150.00
8400	Tourismus	250.00		200.00		150.00	
8400.3636	Beiträge an private Org. ohne Erwerbszw.	250.00		200.00		150.00	
87	Energie		52'475.64		91'500.00		51'394.34
	Nettoertrag	52'475.64		91'500.00		51'394.34	
871	Elektrizität		23'767.00		65'000.00		24'929.00
	Nettoertrag	23'767.00		65'000.00		24'929.00	
8710	Elektrizität		23'767.00		65'000.00		24'929.00
8710.4120*	Konzessionen		23'767.00		65'000.00		24'929.00
872	Gas		28'708.64		26'500.00		26'465.34
	Nettoertrag	28'708.64		26'500.00		26'465.34	
8720	Gas		28'708.64		26'500.00		26'465.34
8720.4120	Konzessionen		28'708.64		26'500.00		26'465.34
9	FINANZEN UND STEUERN	253'501.69	15'047'802.85	360'600.00	15'941'300.00	373'068.69	16'253'266.01
	Nettoertrag	14'794'301.16		15'580'700.00		15'880'197.32	
91	Steuern	135'031.86	13'558'660.05	110'000.00	14'460'000.00	71'266.23	14'683'574.30
	Nettoertrag	13'423'628.19		14'350'000.00		14'612'308.07	

Erfolgsrechnung

* = Abweichung ab Fr. 10000 und 10 %

Erfolgsrechnung		Rechnung 2025		Budget 2025		Rechnung 2024	
		Aufwand	Ertrag	Aufwand	Ertrag	Aufwand	Ertrag
910	Steuern	135'031.86	13'558'660.05	110'000.00	14'460'000.00	71'266.23	14'683'574.30
	Nettoertrag	13'423'628.19		14'350'000.00		14'612'308.07	
9100	Steuern aktuelles Jahr		14'375'020.25		14'330'000.00		13'597'920.32
9100.4000	Einkommenssteuern nat. Personen		11'383'071.10		11'550'000.00		10'642'605.27
9100.4001	Vermögenssteuern nat. Personen		1'353'198.40		1'350'000.00		1'430'622.95
9100.4002*	Quellensteuern nat. Personen		468'545.40		400'000.00		435'090.20
9100.4010*	Ertragsteuern jur. Personen		1'061'498.50		900'000.00		981'836.80
9100.4011*	Kapitalsteuern jur. Person		108'706.85		130'000.00		107'765.10
9101	Steuern Vorjahre	109'282.50	-973'054.13	75'000.00		47'182.18	964'510.54
9101.3182	Werberichtigung Steuerguthaben nat. Personen					-1'500.00	
9101.3183*	Tats. Forderungsverl. Steuerguth. nat. Personen	97'752.35		75'000.00		47'138.99	
9101.3184	Wertberichtigung Steuerguthaben jur. Pers.					500.00	
9101.3185*	Tats. Forderungsverl. Steuerguth. jur. Pers.	11'530.15				1'043.19	
9101.4000*	Einkommenssteuern nat. Personen		-347'391.20				118'345.43
9101.4001*	Vermögenssteuern nat. Personen		-229'956.55				-67'129.20
9101.4010*	Ertragsteuern jur. Personen		-468'508.30				880'344.40
9101.4011*	Kapitalsteuern jur. Person		72'801.92				32'949.91
9102	Zinsendienst Steuern	25'749.36	156'693.93	35'000.00	130'000.00	24'084.05	121'143.44
9102.3181*	Tatsächliche Forderungsverluste	-2'328.05		20'000.00		11'708.30	
9102.3403*	Vergütungszinsen / Skonti Steuern	28'077.41		15'000.00		12'375.75	
9102.4403*	Verzugszinsen Steuern		156'693.93		130'000.00		121'143.44
93	Finanz- und Lastenausgleich	92'397.00	1'238'947.00	92'400.00	1'259'000.00	209'990.00	1'284'528.00
	Nettoertrag	1'146'550.00		1'166'600.00		1'074'538.00	
930	Finanz- und Lastenausgleich	92'397.00	1'238'947.00	92'400.00	1'259'000.00	209'990.00	1'284'528.00
	Nettoertrag	1'146'550.00		1'166'600.00		1'074'538.00	
9300	Finanz- und Lastenausgleich	92'397.00	1'238'947.00	92'400.00	1'259'000.00	209'990.00	1'284'528.00
9300.3622	Horizontaler Finanzausgleich					87'804.00	
9300.3625	Finanzierung Solidaritätsbeitrag	47'560.00		47'500.00		47'290.00	
9300.3631	Beiträge an Kanton	44'837.00		44'900.00		74'896.00	
9300.4621*	Sonderlastenabgeltungen		341'641.00		428'000.00		428'397.00
9300.4622*	Horizontaler Finanzausgleich		86'610.00		2'000.00		
9300.4625	Solidaritätsbeitrag		47'055.00		41'000.00		41'086.00
9300.4631	Beiträge vom Kanton		763'641.00		788'000.00		815'045.00

Erfolgsrechnung

* = Abweichung ab Fr. 10000 und 10 %

Erfolgsrechnung		Rechnung 2025		Budget 2025		Rechnung 2024	
		Aufwand	Ertrag	Aufwand	Ertrag	Aufwand	Ertrag
94	Ertragsanteile an Bundeseinnahmen		194'077.35		195'300.00		179'897.25
	Nettoertrag	194'077.35		195'300.00		179'897.25	
940	Ertragsanteile Bundeseinnahmen		194'077.35		195'300.00		179'897.25
	Nettoertrag	194'077.35		195'300.00		179'897.25	
9400	Ertragsanteile an Bundeseinnahmen		194'077.35		195'300.00		179'897.25
9400.4600	Anteil an Bundeserträgen		194'077.35		195'300.00		179'897.25
96	Vermögens- und Schuldenverwaltung	9'880.73	55'405.57	92'200.00	23'000.00	25'485.86	100'960.51
	Nettoaufwand				69'200.00		
	Nettoertrag	45'524.84				75'474.65	
961	Zinsen	6'089.94	32'630.86	85'500.00	300.00	8'558.13	8'147.56
	Nettoaufwand				85'200.00		410.57
	Nettoertrag	26'540.92					
9610	Zinsen	6'089.94	32'630.86	85'500.00	300.00	8'558.13	8'147.56
9610.3181	Tatsächliche Forderungsverluste	354.10				191.50	
9610.3400	Verzinsung laufende Verbindlichkeiten					11.10	
9610.3401*	Verzinsung Finanzverbindlichkeiten	5'735.84		65'600.00		8'355.53	
9610.3940*	Int. Verrechn. Zinsen u. Finanzaufw.			19'900.00			
9610.4401*	Zinsen Forderungen und Kontokorrente		32'630.86		300.00		262.00
9610.4402	Zinsen kurzfristige Finanzanlagen						7'885.56
963	Liegenschaften des Finanzvermögens	454.30	22'680.00	2'600.00	22'600.00	13'541.10	72'680.00
	Nettoertrag	22'225.70		20'000.00		59'138.90	
9630	Liegenschaften des Finanzvermögens	122.85	2'880.00		2'800.00	308.40	52'880.00
9630.3439	Übriger Liegenschaftsaufwand FV	122.85				308.40	
9630.4430	Pacht- und Mietzinse Liegenschaften FV		2'880.00		2'800.00		2'880.00
9630.4443	Marktwertanpassungen Sachanlagen						50'000.00
9632	Liegenschaft FV: Liestalerstrasse 13	331.45	19'800.00	2'600.00	19'800.00	13'232.70	19'800.00
9632.3430	Baulicher Unterhalt Finanzvermögen	49.15		1'000.00		10'043.90	
9632.3431	Nicht baulicher Unterhalt Finanzvermögen	181.60		1'500.00		3'045.40	
9632.3439	Übriger Liegenschaftsaufwand FV	100.70		100.00		143.40	
9632.4430	Pacht- und Mietzinse Liegenschaften FV		19'800.00		19'800.00		19'800.00

Erfolgsrechnung

* = Abweichung ab Fr. 10000 und 10 %

Erfolgsrechnung		Rechnung 2025		Budget 2025		Rechnung 2024	
		Aufwand	Ertrag	Aufwand	Ertrag	Aufwand	Ertrag
969	Übriges Finanzvermögen	3'336.49	94.71	4'100.00	100.00	3'386.63	20'132.95
	Nettoaufwand		3'241.78		4'000.00		
	Nettoertrag					16'746.32	
9690	Übriges Finanzvermögen	3'336.49	94.71	4'100.00	100.00	3'386.63	20'132.95
9690.3103	Fachliteratur, Zeitschriften	19.60					
9690.3130	Dienstleistungen Dritter	3'285.21		4'000.00		3'243.50	
9690.3420	Kapitalbeschaffung und -verwaltung	54.05		100.00		108.10	
9690.3499	Übriger Finanzaufwand	-22.37				35.03	
9690.4400	Zinsen flüssige Mittel		5.64				24.60
9690.4409	Übrige Zinsen von Finanzvermögen		29.07				48.35
9690.4411	Realisierte Gewinne Sachanlagen						20'000.00
9690.4420	Dividenden		60.00		100.00		60.00
97	Rückverteilungen		712.88		4'000.00		4'305.95
	Nettoertrag	712.88		4'000.00		4'305.95	
971	Rückverteilungen aus CO2-Abgabe		712.88		4'000.00		4'305.95
	Nettoertrag	712.88		4'000.00		4'305.95	
9710	Rückverteilungen aus CO2-Abgabe		712.88		4'000.00		4'305.95
9710.4699	Rückverteilungen		712.88		4'000.00		4'305.95
99	Nicht aufgeteilte Posten	16'192.10		66'000.00		66'326.60	
	Nettoaufwand		16'192.10		66'000.00		66'326.60
995	Neutrale Aufwendungen und Erträge	16'192.10		66'000.00		66'326.60	
	Nettoaufwand		16'192.10		66'000.00		66'326.60
9950	Neutrale Aufwendungen und Erträge	16'192.10		66'000.00		66'326.60	
9950.3052*	Pensionskassen	16'192.10		66'000.00		66'326.60	

Investitionsrechnung

1.1.2025 - 31.12.2025

Konto	Funktionale Gliederung Zusammenzug	Rechnung 2025		Ausgaben	Budget 2025		Rechnung 2024
		Ausgaben	Einnahmen		Einnahmen	Ausgaben	
	INVESTITIONSRECHNUNG	2'035'721.45	797'041.75	5'493'000.00	600'000.00	2'930'944.75	179'844.80
	Zunahme der Nettoinvestitionen		1'238'679.70		4'893'000.00		2'751'099.95
00	ALLGEMEINE VERWALTUNG	299'654.95		708'000.00		135'814.50	
	Nettoausgaben		299'654.95		708'000.00		135'814.50
1	ÖFFENTLICHE ORDNUNG UND SICHERHEIT					10'000.00	
	Nettoausgaben						10'000.00
2	BILDUNG	616'805.85		1'575'000.00		883'810.65	
	Nettoausgaben		616'805.85		1'575'000.00		883'810.65
6	VERKEHR	364'018.35		1'035'000.00		685'198.55	
	Nettoausgaben		364'018.35		1'035'000.00		685'198.55
7	UMWELTSCHUTZ UND RAUMORDNUNG	755'242.30	797'041.75	2'175'000.00	600'000.00	1'216'121.05	179'844.80
	Nettoausgaben				1'575'000.00		1'036'276.25
	Nettoeinnahmen	41'799.45					

Investitionsrechnung

1.1.2025 - 31.12.2025

Konto	Investitionsrechnung Artengliederung	Rechnung 2025		Budget 2025		Rechnung 2024	
		Ausgaben	Einnahmen	Ausgaben	Einnahmen	Ausgaben	Einnahmen
	Investitionsrechnung	2'035'721.45	797'041.75	5'493'000.00	600'000.00	2'930'944.75	179'844.80
5	Investitionsausgaben	2'035'721.45		5'493'000.00		2'930'944.75	
50	Sachanlagen	2'005'818.45		5'325'000.00		2'930'944.75	
5010	Strassen/Verkehrswege	364'018.35		870'000.00		216'646.05	
5030	Übrige Tiefbauten	755'242.30		2'025'000.00		1'068'013.20	
5040	Hochbauten	795'654.20		2'330'000.00		1'025'023.90	
5060	Mobilien	90'903.60		100'000.00		621'261.60	
52	Immaterielle Anlagen	29'903.00		168'000.00			
5200	Software	29'903.00		168'000.00			
6	Investitionseinnahmen		797'041.75		600'000.00		179'844.80
63	Investitionsbeiträge für eigene Rechnung		797'041.75		600'000.00		179'844.80
6320	Inv.beiträge von Gemeinden u. Zweckverb.		69'464.65				
6351	Anschlussbeiträge von priv.Untern.		295'200.05				
6371	Anschlussbeitr. von priv.Haushalte		432'377.05		600'000.00		179'844.80

Investitionsrechnung

1.1.2025 - 31.12.2025

Konto	Funktionale Gliederung	Rechnung 2025		Budget 2025		Rechnung 2024	
		Ausgaben	Einnahmen	Ausgaben	Einnahmen	Ausgaben	Einnahmen
0	INVESTITIONSRECHNUNG	2'035'721.45	797'041.75	5'493'000.00	600'000.00	2'930'944.75	179'844.80
	Zunahme der Nettoinvestitionen		1'238'679.70		4'893'000.00		2'751'099.95
00	ALLGEMEINE VERWALTUNG	299'654.95		708'000.00		135'814.50	
	Nettoaussgaben		299'654.95		708'000.00		135'814.50
02	Allgemeine Dienste	299'654.95		708'000.00		135'814.50	
022	Allgemeine Dienste	29'903.00		168'000.00		123'266.75	
0220	Allgemeine Dienste	29'903.00		168'000.00		123'266.75	
5060.05	IT-Projekt HW-/SW-Ersatz					123'266.75	
5200.07	eServices Ausbau Online Schalter			70'000.00			
5200.08	Software Steuerbezug	29'903.00		98'000.00			
029	Verwaltungsliegenschaften	269'751.95		540'000.00		12'547.75	
0290	Verwaltungsliegenschaften	269'751.95		540'000.00		12'547.75	
5040.03	Fassadensanierung Mühlerainstrasse 26	3'976.70		250'000.00			
5040.04	Gde Haus; Teilsanierung	265'775.25		290'000.00		12'547.75	
1	ÖFFENTLICHE ORDNUNG UND SICHERHEIT					10'000.00	
	Nettoaussgaben						10'000.00
16	Militär und Bevölkerungsschutz					10'000.00	
162	Bevölkerungsschutz					10'000.00	
1620	Zivilschutz					10'000.00	
5040.03	Sanierung öffentl. Schutzraum Ergolzstrasse					10'000.00	
2	BILDUNG	616'805.85		1'575'000.00		883'810.65	
	Nettoaussgaben		616'805.85		1'575'000.00		883'810.65
21	Obligatorische Schule	616'805.85		1'575'000.00		883'810.65	
212	Primarschule	90'903.60		100'000.00			

Investitionsrechnung

1.1.2025 - 31.12.2025

Konto	Funktionale Gliederung	Rechnung 2025		Budget 2025		Rechnung 2024	
		Ausgaben	Einnahmen	Ausgaben	Einnahmen	Ausgaben	Einnahmen
2120	Primarschule	90'903.60		100'000.00			
5060.05	Ersatzbeschaffung iPads SJ 2025/2026	90'903.60		100'000.00			
217	Schulliegenschaften	525'902.25		1'475'000.00		883'810.65	
2171	Schulhaus Schönthal	483'357.20		1'350'000.00		800'687.70	
5040.11	SH Schönthal; Neuer Baukörper	342'385.50		1'000'000.00		642'030.25	
5040.13	SH Schönthal; Planungskredit	37'541.60		50'000.00		36'889.75	
5040.14	SH Schönthal; Sanierung Spezialtrakt inkl. TH	103'430.10				22'767.70	
5040.15	SH Schönthal; Klassentrakt A + B Umrüstung LED			300'000.00			
	(Schulzimmer + Gang)						
5040.18	SH Schönthal, Planungskredit Turnhalle, Aula					99'000.00	
2172	Schulhaus Dorf	42'545.05		125'000.00		83'122.95	
5040.07	SH Dorf; Planungskredit	944.80		80'000.00		48'530.20	
5040.08	SH Dorf; Verdunkelungsstoren, versch. Sanierungsarbeiten	41'600.25		45'000.00		34'592.75	
6	VERKEHR	364'018.35		1'035'000.00		685'198.55	
	Nettoausgaben		364'018.35		1'035'000.00		685'198.55
61	Strassenverkehr	364'018.35		1'035'000.00		685'198.55	
615	Gemeindestrassen/Werkhof	364'018.35		1'035'000.00		685'198.55	
6150	Gemeindestrassen/Werkhof	364'018.35		1'035'000.00		685'198.55	
5010.26	Oberer Rainweg; San. Treppenweg u. Bau von Parkplätzen	99'844.35		100'000.00			
5010.27	Neue Streckenführung Regionalbus 75	42'346.35		50'000.00			
5010.28	Umrüsten HgL-/Na-Leuchten auf LED Gesamtprojekt	221'827.65		370'000.00			
5010.29	Moosmattweg; Erschliessung					216'646.05	
5010.30	Ergolzstrasse; Sanierung			250'000.00			
5010.31	Ersatz Stützmauer Talgässli			100'000.00			
5040.04	Werkhof; San. Fassade + Fenster, HV + Elektroladestation			15'000.00		118'665.50	
5040.06	Werkhof; PV-Anlage			150'000.00			
5060.05	Kombifahrzeug Pony P 3.0					349'887.00	
7	UMWELTSCHUTZ UND RAUMORDNUNG	755'242.30	797'041.75	2'175'000.00	600'000.00	1'216'121.05	179'844.80
	Nettoausgaben				1'575'000.00		1'036'276.25
	Nettoeinnahmen	41'799.45					

Investitionsrechnung

1.1.2025 - 31.12.2025

Konto	Funktionale Gliederung	Rechnung 2025		Budget 2025		Rechnung 2024	
		Ausgaben	Einnahmen	Ausgaben	Einnahmen	Ausgaben	Einnahmen
71	Wasserversorgung	260'743.30	436'000.45	1'050'000.00	300'000.00	585'498.25	89'922.40
710	Wasserversorgung	260'743.30	436'000.45	1'050'000.00	300'000.00	585'498.25	89'922.40
7101	Wasserversorgung (SF)	260'743.30	436'000.45	1'050'000.00	300'000.00	585'498.25	89'922.40
5030.41	Schutzzone PW Wanne			100'000.00			
5030.47	WL Bodenacherstrasse / Hünkelerweg Ringschluss	2'017.50					
5030.48	Betriebswarte; Rohranlage inkl. Steuerkabel	26'791.80				47'749.65	
5030.54	WL Friedhofweg Parkplatz Kirche					49'779.70	
5030.55	WL Giebenacherstrasse Leimen					172'987.50	
5030.56	WL Moosmattweg (Neubau)					166'873.55	
5030.57	WL Ergolzstrasse; Kreisel bis Uferstrasse			300'000.00			
5030.58	WL Giebenacherstrasse Leimen 2. Etappe	41'669.10		100'000.00			
5030.59	Ersatz WL 2025, nach notw. Bedarf			100'000.00			
5030.60	WL Schulstrasse/Fraumattstrasse; Ringschluss	190'264.90		300'000.00			
5040.07	Pumpwerk Wanne; Sanierung			150'000.00			
5060.04	Fahrzeug Wasserversorgung					41'060.20	
5060.05	Proj. Blackout (Wasserversorgung)					75'323.65	
5060.06	Betriebswarte; Anpassungen					31'724.00	
6320.01	Investitionsbeiträge von Gemeinden und Zweckverbänden		69'464.65				
6351.01	Anschlussbeiträge WV priv. Unternehmungen		147'600.00				
6371.01	Anschlussbeiträge WV priv. Haushalte		218'935.80		300'000.00		89'922.40
72	Abwasserbeseitigung	494'499.00	361'041.30	1'125'000.00	300'000.00	630'622.80	89'922.40
720	Abwasserbeseitigung	494'499.00	361'041.30	1'125'000.00	300'000.00	630'622.80	89'922.40
7201	Abwasserbeseitigung (SF)	494'499.00	361'041.30	1'125'000.00	300'000.00	630'622.80	89'922.40
5030.34	Regenentlastungsleitung Ergolzstrasse			300'000.00			
5030.59	Ergolzstrasse; Sanierung WAS					130'562.45	
5030.60	Parkstrasse; Sanierung WAS					33'925.05	
5030.61	Ringstrasse; Sanierung WAS	2'320.15				113'775.10	
5030.62	Ebenfeldstrasse, Sanierung WAS	2'320.10				91'665.10	
5030.64	San. Schmutzwasserlfg. n. Untersuchungen 2024					73'648.75	
5030.65	Moosmattweg; WAS					187'046.35	
5030.66	Wölferstrasse; Schutzmassn. Ableitung Regenwasser			100'000.00			
5030.67	Kanalsanierungen Bereich Grundwasserzone			100'000.00			
5030.68	GEP: Sanierung MWK-Netz 2025	92'015.30		100'000.00			
5030.69	San. Schmutzwasserlfg. n. Untersuchungen 2025	56'605.50		75'000.00			

Investitionsrechnung

1.1.2025 - 31.12.2025

Konto	Funktionale Gliederung	Rechnung 2025		Ausgaben	Budget 2025		Rechnung 2024	
		Ausgaben	Einnahmen		Einnahmen	Ausgaben	Einnahmen	
5030.70	Mühlemattstrasse; Sanierung WAS	321'237.95		450'000.00				
5030.73	WAS Liestalerstrasse und Treppenweg Liestalerstrasse bis Denner	10'000.00						
5030.74	WAS Grundackerstrasse und Schulstrasse	10'000.00						
6351.01	Anschlussbeiträge Abwasser priv. Unternehmungen		147'600.05					
6371.01	Anschlussbeiträge Abwasser priv. Haushalte		213'441.25		300'000.00			89'922.40

Zusammenzug der Bilanz

1.1.2025 - 31.12.2025

Konto	Bilanz Zusammenzug	Bestand per 01.01.2025	Zunahme	Abnahme	Bestand per 31.12.2025
1	Aktiven	29'715'780.61	72'254'275.85	70'409'540.66	31'560'515.80
10	Finanzvermögen	13'971'374.98	70'218'554.40	68'893'672.27	15'296'257.11
14	Verwaltungsvermögen	15'744'405.63	2'035'721.45	1'515'868.39	16'264'258.69
	Allgemeiner Haushalt	10'143'529.58	1'280'479.15	594'836.24	10'829'172.49
	Spezialfinanzierung Wasserversorgung	3'242'604.65	260'743.30	519'510.30	2'983'837.65
	Spezialfinanzierung Abwasserbeseitigung	2'264'695.40	494'499.00	397'048.85	2'362'145.55
	Spezialfinanzierung Abfallbeseitigung	93'576.00		4'473.00	89'103.00
	Spezialfinanzierung GGA				
2	Passiven	29'715'780.61	30'430'818.20	28'586'083.01	31'560'515.80
20	Fremdkapital	7'880'927.34	30'288'260.26	27'188'290.19	10'980'897.41
29	Eigenkapital	21'834'853.27	142'557.94	1'397'792.82	20'579'618.39
	Allgemeiner Haushalt	14'515'343.37	7'106.95	1'089'017.40	13'433'432.92
	<i>Bilanzüberschuss/Bilanzfehlbetrag</i>	<i>5'923'194.95</i>		<i>1'054'809.85</i>	<i>4'868'385.10</i>
	<i>Neubewertungsreserve/PK-Bilanzfehlbetrag</i>				
	<i>Vorfinanzierungen</i>	<i>6'200'000.00</i>			<i>6'200'000.00</i>
	<i>Fonds und privatrechtliche Zweckbindungen</i>	<i>492'148.42</i>	<i>7'106.95</i>	<i>34'207.55</i>	<i>465'047.82</i>
	<i>Finanzpolitische Reserve</i>	<i>1'900'000.00</i>			<i>1'900'000.00</i>
	Spezialfinanzierung Wasserversorgung	3'419'833.34	135'450.99		3'555'284.33
	Spezialfinanzierung Abwasserbeseitigung	3'714'897.29		201'737.00	3'513'160.29
	Spezialfinanzierung Abfallbeseitigung	184'779.27		107'038.42	77'740.85
	Spezialfinanzierung GGA				

Bilanz

1.1.2025 - 31.12.2025

Konto	Bilanz Detaildarstellung	Bestand per 01.01.2025	Zunahme	Abnahme	Bestand per 31.12.2025
	Aktiven	29'715'780.61	72'254'275.85	70'409'540.66	31'560'515.80
10	Finanzvermögen	13'971'374.98	70'218'554.40	68'893'672.27	15'296'257.11
100	Flüssige Mittel u.kurzfrist.Geldanlagen	1'478'398.76	35'380'533.15	35'491'439.38	1'367'492.53
1000	Kasse	1'598.60	7'355.75	6'309.50	2'644.85
10000	Kasse	1'598.60	7'355.75	6'309.50	2'644.85
1001	Post	1'167'298.21	26'443'916.25	26'395'792.40	1'215'422.06
10010	Post	1'167'298.21	26'443'916.25	26'395'792.40	1'215'422.06
1002	Bank	301'266.13	8'929'255.51	9'089'287.48	141'234.16
10020	Bank	301'266.13	8'929'255.51	9'089'287.48	141'234.16
1009	Übrige flüssige Mittel	8'235.82	5.64	50.00	8'191.46
10090	Übrige flüssige Mittel	8'235.82	5.64	50.00	8'191.46
101	Forderungen	6'815'402.24	31'040'013.01	29'294'866.91	8'560'548.34
1010	Forderungen aus Liefer.und Leist.ggü.Dritten	1'132'795.28	2'938'006.08	2'583'707.57	1'487'093.79
10100	Forderungen aus Liefer.und Leist.	1'217'809.84	2'880'616.68	2'581'476.72	1'516'949.80
10101	Wertberichtigung aus Ford.und Leist.	-88'074.35	57'228.40	2'230.85	-33'076.80
10102	Forderungen Verrrechnungssteuer	3'059.79	161.00		3'220.79
1011	Kontokorrente mit Dritten	151'662.44	1'842'008.44	1'880'550.16	113'120.72
10110	Kontokorrente mit Dritten	151'662.44	1'842'008.44	1'880'550.16	113'120.72
1012	Steuerforderungen	4'333'436.91	18'529'224.89	17'728'388.20	5'134'273.60
10120	Forderungen Gemeindesteuern	4'742'636.91	18'529'224.89	17'728'388.20	5'543'473.60
10121	Wertberichtigung auf Forderungen Gemeindest.	-409'200.00			-409'200.00
1013	Anzahlung an Dritte	1'550.00		1'550.00	
10131	Lohnvorschüsse	1'550.00		1'550.00	
1014	Transferforderungen	370'396.26	1'131'117.47	373'306.31	1'128'207.42
10140	Transferforderungen	370'396.26	1'131'117.47	373'306.31	1'128'207.42

Bilanz

1.1.2025 - 31.12.2025

Konto	Bilanz Detaildarstellung	Bestand per 01.01.2025	Zunahme	Abnahme	Bestand per 31.12.2025
1015	Durchlaufkonto		6'436'377.28	6'436'377.28	
10150	Durchlaufkonto		6'436'377.28	6'436'377.28	
1019	Übrige Forderungen	825'561.35	163'278.85	290'987.39	697'852.81
10190	Übrige Forderungen	675'676.85		3'678.75	671'998.10
10192	MWST-Vorsteuerguthaben	149'884.50	163'278.85	287'308.64	25'854.71
104	Aktive Rechnungsabgrenzungen	4'084'673.98	3'798'008.24	4'107'365.98	3'775'316.24
1042	Aktive Rechnungsabgrenzungen Steuern	3'205'045.90	3'521'333.10	3'205'045.90	3'521'333.10
10420	Aktive Rechnungsabgrenzungen Steuern	3'205'045.90	3'521'333.10	3'205'045.90	3'521'333.10
1045	Übrige aktive Rechnungsabgrenzungen	879'628.08	276'675.14	902'320.08	253'983.14
10450	Übrige aktive Rechnungsabgrenzungen	879'628.08	276'675.14	902'320.08	253'983.14
107	Langfristige Finanzanlagen	2'900.00			2'900.00
1070	Aktien und Anteilscheine	2'900.00			2'900.00
10700	Aktien und Anteilscheine	2'900.00			2'900.00
108	Sachanlagen	1'590'000.00			1'590'000.00
1080	Grundstücke	990'000.00			990'000.00
10800	Grundstücke ohne Baurechte	990'000.00			990'000.00
1084	Überbaute Liegenschaften	600'000.00			600'000.00
10840	Überbaute Liegenschaften	600'000.00			600'000.00
14	Verwaltungsvermögen	15'744'405.63	2'035'721.45	1'515'868.39	16'264'258.69
140	Sachanlagen	15'275'966.63	2'005'818.45	1'485'062.39	15'796'722.69
1400	Grundstücke	1'448'204.60			1'448'204.60
14000	Allgemeiner Haushalt	1'448'203.60			1'448'203.60
14001	Wasserversorgung	1.00			1.00
1401	Strassen / Verkehrswege	3'294'519.05	364'018.35	169'295.00	3'489'242.40
14010	Strassen / Verkehrswege	3'294'519.05	364'018.35	169'295.00	3'489'242.40

Bilanz

1.1.2025 - 31.12.2025

Konto	Bilanz Detaildarstellung	Bestand per 01.01.2025	Zunahme	Abnahme	Bestand per 31.12.2025
1403	Übrige Tiefbauten	4'699'111.50	755'242.30	823'724.60	4'630'629.20
14030	Allgemeiner Haushalt	377'070.00		27'853.00	349'217.00
14031	Wasserversorgung	1'963'770.10	260'743.30	394'349.75	1'830'163.65
14032	Abwasserbeseitigung	2'264'695.40	494'499.00	397'048.85	2'362'145.55
14033	Abfallbeseitigung	93'576.00		4'473.00	89'103.00
1404	Hochbauten	4'609'253.93	795'654.20	230'602.24	5'174'305.89
14040	Allgemeiner Haushalt	3'789'551.93	795'654.20	213'873.24	4'371'332.89
14041	Wasserversorgung	819'702.00		16'729.00	802'973.00
1406	Mobilien	1'224'877.55	90'903.60	261'440.55	1'054'340.60
14060	Allgemeiner Haushalt	765'747.00	90'903.60	153'009.00	703'641.60
14061	Wasserversorgung	459'130.55		108'431.55	350'699.00
142	Immaterielle Anlagen	47'087.00	29'903.00	3'924.00	73'066.00
1420	Software		29'903.00		29'903.00
14200	Allgemeiner Haushalt		29'903.00		29'903.00
1429	Planwerke	47'087.00		3'924.00	43'163.00
14290	Allgemeiner Haushalt	47'087.00		3'924.00	43'163.00
145	Beteiligungen	2.00			2.00
1454	Beteilig.an öffentl.Unternehmungen	2.00			2.00
14540	Allgemeiner Haushalt	1.00			1.00
14541	Wasserversorgung	1.00			1.00
146	Investitionsbeiträge	421'350.00		26'882.00	394'468.00
1462	Investitionsbeitr.an Gemeinden u. Zweckver.	54'686.00		10'215.00	44'471.00
14620	Allgemeiner Haushalt	54'686.00		10'215.00	44'471.00
1464	Investitionsbeit.an öffentl.Unternehmungen	366'664.00		16'667.00	349'997.00
14640	Investitionsbeit.an öffentl.Unternehmungen	366'664.00		16'667.00	349'997.00

Bilanz

1.1.2025 - 31.12.2025

Konto	Bilanz Detaildarstellung	Bestand per 01.01.2025	Zunahme	Abnahme	Bestand per 31.12.2025
	Passiven	29'715'780.61	30'430'818.20	28'586'083.01	31'560'515.80
20	Fremdkapital	7'880'927.34	30'288'260.26	27'188'290.19	10'980'897.41
200	Laufende Verbindlichkeiten	7'155'923.03	22'052'120.10	22'404'990.88	6'803'052.25
2000	Kreditoren	2'208'219.97	14'967'760.28	15'142'058.95	2'033'921.30
20000	Kreditoren	2'208'219.97	14'967'760.28	15'142'058.95	2'033'921.30
2001	Kontokorrente mit Dritten	187'889.71	885'849.66	1'058'081.96	15'657.41
20010	Kontokorrente mit Dritten	187'889.71	885'849.66	1'058'081.96	15'657.41
2002	Steuern	4'753'349.55	4'870'247.19	4'876'248.02	4'747'348.72
20020	Steuerguthaben der Steuerpflichtigen	4'696'265.17	4'756'771.27	4'705'687.72	4'747'348.72
20022	Steuerschulden MWST	57'084.38	113'475.92	170'560.30	
2005	Durchlaufkonto		1'328'251.15	1'328'251.15	
20050	Durchlaufkonto		1'328'251.15	1'328'251.15	
2006	Depotgelder und Kautionen	6'463.80	11.82	350.80	6'124.82
20060	Depotgelder und Kautionen	6'463.80	11.82	350.80	6'124.82
201	Kurzfristige Finanzverbindlichkeiten		8'050'000.00	4'550'000.00	3'500'000.00
2010	Verbindlichkeiten ggü.Finanzintermediären		4'500'000.00	3'000'000.00	1'500'000.00
20101	Verbindlichkeiten gegenüber Post		4'500'000.00	3'000'000.00	1'500'000.00
2011	Verb.ggü.Gemeinwesen u.Zweckverbänden		3'550'000.00	1'550'000.00	2'000'000.00
20110	Verbindlichkeiten ggü.Gemeinw.u.Zweckverb.		3'550'000.00	1'550'000.00	2'000'000.00
204	Passive Rechnungsabgrenzungen	226'519.31	171'340.16	226'999.31	170'860.16
2045	Übrige passive Rechnungsabgrenzungen	226'519.31	171'340.16	226'999.31	170'860.16
20450	Übrige passive Rechnungsabgrenzungen	226'519.31	171'340.16	226'999.31	170'860.16
205	Kurzfristige Rückstellungen	498'485.00	14'800.00	6'300.00	506'985.00
2050	Rückstellungen aus Mehrleistungen des Personals	104'600.00	14'800.00	6'300.00	113'100.00

Bilanz

1.1.2025 - 31.12.2025

Konto	Bilanz Detaildarstellung	Bestand per 01.01.2025	Zunahme	Abnahme	Bestand per 31.12.2025
20500	Rückstellungen aus Mehrleistungen des Personals	104'600.00	14'800.00	6'300.00	113'100.00
2056	Rückstellungen für Vorsorgeverpflichtungen	393'885.00			393'885.00
20560	Rückstellungen für Vorsorgeverpflichtungen	393'885.00			393'885.00
29	Eigenkapital	21'834'853.27	142'557.94	1'397'792.82	20'579'618.39
290	Spezialfinanzierungen	7'319'509.90	135'450.99	308'775.42	7'146'185.47
2900	Spezialfinanzierungen	7'319'509.90	135'450.99	308'775.42	7'146'185.47
29001	Wasserversorgung	3'419'833.34	135'450.99		3'555'284.33
29002	Abwasserbeseitigung	3'714'897.29		201'737.00	3'513'160.29
29003	Abfallbeseitigung	184'779.27		107'038.42	77'740.85
291	Fonds im Eigenkapital	492'148.42	7'106.95	34'207.55	465'047.82
2911	Privatrechtliche Zweckbindungen	492'148.42	7'106.95	34'207.55	465'047.82
29110	Privatrechtliche Zweckbindungen	156'057.52	7'106.95	34'207.55	128'956.92
29111	Schenkungen und Legate	336'090.90			336'090.90
293	Vorfinanzierungen	6'200'000.00			6'200'000.00
2930	Vorfinanzierungen für noch nicht real. Projekte	6'200'000.00			6'200'000.00
29300	Allgemeiner Haushalt	6'200'000.00			6'200'000.00
294	Finanzpolitische Reserve	1'900'000.00			1'900'000.00
2940	Finanzpolitische Reserve	1'900'000.00			1'900'000.00
29400	Finanzpolitische Reserve	1'900'000.00			1'900'000.00
299	Bilanzüberschuss /-fehlbetrag	5'923'194.95		1'054'809.85	4'868'385.10
2999	Bilanzüberschuss /-fehlbetrag	5'923'194.95		1'054'809.85	4'868'385.10
29990	Bilanzüberschuss /-fehlbetrag	5'923'194.95		1'054'809.85	4'868'385.10

Auflistung der Investitionen ins Verwaltungsvermögen

1.1.2025 - 31.12.2025

Bezeichnung	Beschluss Datum / Art	Kredit	Kumulierte Ausgaben bis 31.12.2024	Verbleibender Kredit ohne Ausgaben 2025	Ausgaben 2025	Verbleibender Kredit per 31.12.2025	Schluss- abrechnung
INVESTITIONSRECHNUNG		42'638'682.00	3'196'586.45	39'442'095.55	2'035'721.45	37'406'374.10	
00 ALLGEMEINE VERWALTUNG		2'270'000.00	141'005.55	2'128'994.45	299'654.95	1'829'339.50	
0220.5060.05 IT-Projekt HW-/SW-Ersatz	08.12.2022 BU	150'000.00	123'266.75	26'733.25		26'733.25	17.02.2026
0220.5200.07 eServices Ausbau Online Schalter	04.12.2023 BU	100'000.00		100'000.00		100'000.00	
0220.5200.08 Software Steuerbezug	04.12.2023 BU	100'000.00		100'000.00	29'903.00	70'097.00	
0290.5040.03 Fassadensanierung Mühlerainstrasse 26	07.12.2021 SV	900'000.00	5'191.05	894'808.95	3'976.70	890'832.25	
0290.5040.04 Gde Haus; Teilsanierung	04.12.2023 SV	290'000.00	12'547.75	277'452.25	265'775.25	11'677.00	
0290.5040.05 Gde Haus; Sanierung	01.12.2025 SV	730'000.00		730'000.00		730'000.00	
1 ÖFFENTLICHE ORDNUNG UND SICHERHEIT		125'000.00	122'918.75	2'081.25		2'081.25	
1620.5040.03 Sanierung öffentl. Schutzraum Ergolzstrasse	08.12.2022 BU	125'000.00	122'918.75	2'081.25		2'081.25	
2 BILDUNG		27'475'000.00	958'237.20	26'516'762.80	616'805.85	25'899'956.95	
2120.5060.05 Ersatzbeschaffung iPads SJ 2025/2026	02.12.2024 BU	100'000.00		100'000.00	90'903.60	9'096.40	17.02.2026
2120.5060.06 Ersatzbeschaffung Apple SJ 2026/2027	01.12.2025 BU	100'000.00		100'000.00		100'000.00	
2171.5040.11 SH Schönthal; Neuer Baukörper	08.12.2022 SV	9'000'000.00	642'030.25	8'357'969.75	342'385.50	8'015'584.25	
2171.5040.12 SH Schönthal; Sanierung Klassentrakt A und B	08.12.2022 SV	1'400'000.00		1'400'000.00		1'400'000.00	
2171.5040.13 SH Schönthal; Planungskredit	20.06.2022 SV	150'000.00	100'370.05	49'629.95	37'541.60	12'088.35	
2171.5040.14 SH Schönthal; Sanierung Spezialtrakt inkl. TH	08.12.2022 SV	2'150'000.00	22'767.70	2'127'232.30	103'430.10	2'023'802.20	
2171.5040.15 SH Schönthal; Klassentrakt A + B Umrüstung LED (Schulzimmer + Gang)	NNB	150'000.00		150'000.00		150'000.00	

Auflistung der Investitionen ins Verwaltungsvermögen

1.1.2025 - 31.12.2025

Bezeichnung	Beschluss Datum / Art	Kredit	Kumulierte Ausgaben bis 31.12.2024	Verbleibender Kredit ohne Ausgaben 2025	Ausgaben 2025	Verbleibender Kredit per 31.12.2025	Schluss- abrechnung
2171.5040.16 SH Schönthal; Klassentrakt A + B Dachsanierung und NNB energetische Massnahmen		250'000.00		250'000.00		250'000.00	16.09.2025
2171.5040.17 SH Schönthal; Spezialtrakt C Dachsanierung, Umrüstung LED	NNB	200'000.00		200'000.00		200'000.00	16.09.2025
2171.5040.18 SH Schönthal, Planungskredit Turnhalle, Aula	04.12.2023 BU	100'000.00	99'000.00	1'000.00		1'000.00	18.02.2025
2171.5040.19 SA Schönthal Mehrzweckgebäude mit Turnhalle	NNB	11'850'000.00		11'850'000.00		11'850'000.00	
2171.5040.20 SA-Schönthal PV Anlage auf Neubau	NNB	150'000.00		150'000.00		150'000.00	
2171.5040.21 SA-Schönthal Brandschutz Trakt A,B +C	NNB	450'000.00		450'000.00		450'000.00	
2171.5040.22 SA-Schönthal sommerlicher Hitzeschutz Trakt A,B+C	NNB	555'000.00		555'000.00		555'000.00	
2172.5040.07 SH Dorf; Planungskredit	20.06.2022 SV	200'000.00	59'476.45	140'523.55	944.80	139'578.75	
2172.5040.08 SH Dorf; Verdunkelungsstoren, versch. Sanierungsarbeiten	04.12.2023 BU	70'000.00	34'592.75	35'407.25	41'600.25	-6'193.00	17.02.2026
2172.5040.09 SA-Dorf leichte Unterhaltsarbeiten	NNB	600'000.00		600'000.00		600'000.00	
3 KULTUR, SPORT, FREIZEIT, KIRCHE		100'000.00		100'000.00		100'000.00	
3420.5040.02 Spielplatz Schönthal	01.12.2025 BU	100'000.00		100'000.00		100'000.00	
6 VERKEHR		3'285'000.00	395'034.65	2'889'965.35	364'018.35	2'525'947.00	
6150.5010.24 Umrüsten HgL-/Na-Leuchten auf LED Tranche 2023	08.12.2022 BU	60'000.00	59'723.10	276.90		276.90	18.02.2025
6150.5010.25 Parkplatz Ergolzstrasse (Parz. 6)	NNB	210'000.00		210'000.00		210'000.00	
6150.5010.26 Oberer Rainweg; San. Treppenweg u. Bau von Parkplätzen	08.12.2022 BU	100'000.00		100'000.00	99'844.35	155.65	17.02.2026

Auflistung der Investitionen ins Verwaltungsvermögen

1.1.2025 - 31.12.2025

Bezeichnung	Beschluss Datum / Art	Kredit	Kumulierte Ausgaben bis 31.12.2024	Verbleibender Kredit ohne Ausgaben 2025	Ausgaben 2025	Verbleibender Kredit per 31.12.2025	Schluss- abrechnung
6150.5010.27 Neue Streckenführung Regionalbus 75	08.12.2022 BU	50'000.00		50'000.00	42'346.35	7'653.65	17.02.2026
6150.5010.28 Umrüsten HgL-/Na-Leuchten auf LED Gesamtprojekt	16.06.2025 SV	370'000.00		370'000.00	221'827.65	148'172.35	
6150.5010.29 Moosmattweg; Erschliessung	04.12.2023 SV	290'000.00	216'646.05	73'353.95		73'353.95	
6150.5010.30 Ergolzstrasse; Sanierung	NNB	1'000'000.00		1'000'000.00		1'000'000.00	
6150.5010.31 Ersatz Stützmauer Talgässli	02.12.2024 BU	100'000.00		100'000.00		100'000.00	
6150.5010.32 Unterer Eichweg (Strassenreparatur im Zusammenhang mit Ersatz WL)	01.12.2025 BU	100'000.00		100'000.00		100'000.00	
6150.5010.33 Trüllibrücke (Brückenbelag anstelle Holz) ersetzen	01.12.2025 BU	100'000.00		100'000.00		100'000.00	
6150.5040.04 Werkhof; San. Fassade + Fenster, HV + Elektroladestation	04.12.2023 BU	115'000.00	118'665.50	-3'665.50		-3'665.50	18.02.2025
6150.5040.05 Bürgerschopf; Dachsanierung u. PV-Anlage f. Werkhof	NNB	350'000.00		350'000.00		350'000.00	16.09.2025
6150.5040.06 Werkhof; PV-Anlage	02.12.2024 BU	150'000.00		150'000.00		150'000.00	
6150.5060.06 Ersatz Lindner Komunalfahrzeug	NNB	290'000.00		290'000.00		290'000.00	
7 UMWELTSCHUTZ UND RAUMORDNUNG		9'383'682.00	1'579'390.30	7'804'291.70	755'242.30	7'049'049.40	
7101.5030.41 Schutzzone PW Wanne (Betrag inkl. MwSt: 486'450)	NNB	450'000.00		450'000.00		450'000.00	
7101.5030.47 WL Bodenacherstrasse / Hünkelerweg Ringschluss (Betrag inkl. MwSt: 155'000)	20.06.2022 SV	143'900.00	82'812.55	61'087.45	2'017.50	59'069.95	17.02.2026
7101.5030.48 Betriebswarte; Rohranlage inkl. Steuerkabel (Betrag inkl. MwSt: 123'855)	07.12.2021 BU	115'000.00	87'243.35	27'756.65	26'791.80	964.85	17.02.2026

Auflistung der Investitionen ins Verwaltungsvermögen

1.1.2025 - 31.12.2025

Bezeichnung	Beschluss Datum / Art	Kredit	Kumulierte Ausgaben bis 31.12.2024	Verbleibender Kredit ohne Ausgaben 2025	Ausgaben 2025	Verbleibender Kredit per 31.12.2025	Schluss- abrechnung
7101.5030.53 Ersatz WL 2024, nach notw. Bedarf (Betrag inkl. MwSt: 108'100)	04.12.2023 BU	100'000.00		100'000.00		100'000.00	17.02.2026
7101.5030.54 WL Friedhofweg Parkplatz Kirche (Betrag inkl. MwSt: 54'050)	04.12.2023 BU	50'000.00	49'779.70	220.30		220.30	18.02.2025
7101.5030.55 WL Giebenacherstrasse Leimen (Betrag inkl. MwSt: 194'580)	04.12.2023 BU	180'000.00	172'987.50	7'012.50		7'012.50	18.02.2025
7101.5030.56 WL Moosmattweg (Neubau) (Betrag inkl. MwSt: 220'000)	04.12.2023 SV	203'515.00	166'873.55	36'641.45		36'641.45	
7101.5030.57 WL Ergolzstrasse; Kreisel bis Uferstrasse (Betrag inkl. MwSt: 1'589'070)	NNB	1'470'000.00		1'470'000.00		1'470'000.00	
7101.5030.58 WL Giebenacherstrasse Leimen 2. Etappe (Betrag inkl. MwSt: 108'100)	02.12.2024 BU	100'000.00		100'000.00	41'669.10	58'330.90	17.02.2026
7101.5030.59 Ersatz WL 2025, nach notw. Bedarf (Betrag inkl. MwSt: 108'100)	02.12.2024 BU	100'000.00		100'000.00		100'000.00	
7101.5030.60 WL Schulstrasse/Fraumattstrasse; Ringschluss (Betrag inkl. MwSt: 324'300)	02.12.2024 SV	300'000.00		300'000.00	190'264.90	109'735.10	
7101.5030.61 WL Unterer Eichweg	NNB	250'000.00		250'000.00		250'000.00	
7101.5030.62 Ersatz WL 2026; nach notw. Bedarf	01.12.2025 BU	100'000.00		100'000.00		100'000.00	
7101.5030.63 Trülliweg / Rüschraben; Verbindungsleitung	NNB	300'000.00		300'000.00		300'000.00	
7101.5030.64 Objekte Wasserversorgung Projektierung	01.12.2025 BU	80'000.00		80'000.00		80'000.00	
7101.5030.65 WL Rheinstrasse Planungskredit (Kantonsstrasse)	01.12.2025 BU	100'000.00		100'000.00		100'000.00	
7101.5030.66 Ersatz WL Hauptstrasse	01.12.2025 BU	50'000.00		50'000.00		50'000.00	

Auflistung der Investitionen ins Verwaltungsvermögen

1.1.2025 - 31.12.2025

Bezeichnung	Beschluss Datum / Art	Kredit	Kumulierte Ausgaben bis 31.12.2024	Verbleibender Kredit ohne Ausgaben 2025	Ausgaben 2025	Verbleibender Kredit per 31.12.2025	Schluss- abrechnung
7101.5040.07 Pumpwerk Wanne; Sanierung (Betrag inkl. MwSt: 216'200)	NNB	200'000.00		200'000.00		200'000.00	
7101.5060.05 Proj. Blackout (Wasserversorgung) (Betrag inkl. MwSt: 344'640)	08.12.2022 SV	320'000.00	368'125.00	-48'125.00		-48'125.00	17.02.2026
7201.5030.34 Regenentlastungsleitung Ergolzstrasse (Betrag inkl. MwSt: 1'297'200)	NNB	1'200'000.00		1'200'000.00		1'200'000.00	
7201.5030.57 Kanalsanierungen Bereich Grundwasserzone 2023 (Betrag inkl. MwSt: 107'700)	08.12.2022 BU	100'000.00		100'000.00		100'000.00	18.02.2025
7201.5030.59 Ergolzstrasse; Sanierung WAS (Betrag inkl. MwSt: 183'090)	08.12.2022 BU	170'000.00	132'837.95	37'162.05		37'162.05	18.02.2025
7201.5030.60 Parkstrasse; Sanierung WAS (Betrag inkl. MwSt: 70'005)	08.12.2022 BU	65'000.00	35'165.05	29'834.95		29'834.95	18.02.2025
7201.5030.61 Ringstrasse; Sanierung WAS (Betrag inkl. MwSt: 161'550)	08.12.2022 BU	150'000.00	116'254.50	33'745.50	2'320.15	31'425.35	17.02.2026
7201.5030.62 Ebenfeldstrasse, Sanierung WAS (Betrag inkl. MwSt: 193'860)	08.12.2022 BU	180'000.00	106'616.05	73'383.95	2'320.10	71'063.85	17.02.2026
7201.5030.63 GEP: Sanierung MWK-Netz 2024 (Betrag inkl. MwSt: 108'100)	04.12.2023 BU	100'000.00		100'000.00		100'000.00	18.02.2025
7201.5030.64 San. Schmutzwasserltg. n. Untersuchungen 2024 (Betrag inkl. MwSt: 81'075)	04.12.2023 BU	75'000.00	73'648.75	1'351.25		1'351.25	18.02.2025
7201.5030.65 Moosmattweg; WAS (Betrag inkl. MwSt: 250'000)	04.12.2023 SV	231'267.00	187'046.35	44'220.65		44'220.65	
7201.5030.66 Wölferstrasse; Schutzmassn. Ableitung Regenwasser (Betrag inkl. MwSt: 378'350)	NNB	350'000.00		350'000.00		350'000.00	

Auflistung der Investitionen ins Verwaltungsvermögen

1.1.2025 - 31.12.2025

Bezeichnung	Beschluss Datum / Art	Kredit	Kumulierte Ausgaben bis 31.12.2024	Verbleibender Kredit ohne Ausgaben 2025	Ausgaben 2025	Verbleibender Kredit per 31.12.2025	Schluss-abrechnung
7201.5030.67 Kanalsanierungen Bereich Grundwasserzone (Betrag inkl. MwSt: 324'300)	NNB	300'000.00		300'000.00		300'000.00	
7201.5030.68 GEP: Sanierung MWK-Netz 2025 (Betrag inkl. MwSt: 108'100)	02.12.2024 BU	100'000.00		100'000.00	92'015.30	7'984.70	17.02.2026
7201.5030.69 San. Schmutzwasserlgt. n. Untersuchungen 2025 (Betrag inkl. MwSt: 81'075)	02.12.2024 BU	75'000.00		75'000.00	56'605.50	18'394.50	17.02.2026
7201.5030.70 Mühlemattstrasse; Sanierung WAS (Betrag inkl. MwSt: 486'450)	02.12.2024 SV	450'000.00		450'000.00	321'237.95	128'762.05	17.02.2026
7201.5030.71 GEP: Sanierung MWK-Netz 2026	01.12.2025 BU	100'000.00		100'000.00		100'000.00	
7201.5030.72 Sanierung Schmutzwasserlgt. n. Untersuchungen 2026	01.12.2025 BU	75'000.00		75'000.00		75'000.00	
7201.5030.73 WAS Liestalerstrasse und Treppenweg Liestalerstrasse bis Denner	01.12.2025 SV	300'000.00		300'000.00	10'000.00	290'000.00	
7201.5030.74 WAS Grundackerstrasse und Schulstrasse	01.12.2025 SV	320'000.00		320'000.00	10'000.00	310'000.00	
7301.5030.04 Unterflursammelstelle Ergolzstrasse (Betrag inkl. MwSt: 194'580)	01.12.2025 BU	180'000.00		180'000.00		180'000.00	
7690.5290.02 Energieplanung	01.12.2025 BU	50'000.00		50'000.00		50'000.00	
7710.5040.01 Friedhof Umsetzung der Neugestaltung	01.12.2025 BU	200'000.00		200'000.00		200'000.00	

Legende Beschlussarten: SV = Sondervorlagen / BU = Budget / NK = Nachtragskredit / NNB = noch nicht beschlossen / ÜFV = Überträge

Auszug aus der Anlagenbuchhaltung

....

Rechnung / 7.4.2026

Konto	Bezeichnung	Par- zelle	Fläche in m2	Jahr erste Absch- reibung	Nutzungs- dauer Kat. verk./ letz. J.	Anschaffungswert		Buchwert 1.1.2025	2025		Buchwert 31.12.2025		
						brutto	netto		Investitionen Ausgaben	Einnahmen		Abschreibungen planmässig	ausser- planmässig
14	Verwaltungsvermögen					40'870'970.19	26'682'084.24	15'744'405.63	2'035'721.45	797'041.75	709'271.90	9'554.74	16'264'258.69
140	Sachanlagen					39'973'061.59	25'809'259.59	15'275'966.63	2'005'818.45	797'041.75	678'465.90	9'554.74	15'796'722.69
1400	Grundstücke					1'448'204.60	1'448'204.60	1'448'204.60	0.00	0.00	0.00	0.00	1'448'204.60
14000	Allgemeiner Haushalt					1'448'203.60	1'448'203.60	1'448'203.60	0.00	0.00	0.00	0.00	1'448'203.60
1400001002	Ebeni	63	812	v2013		25'100.00	25'100.00	25'100.00					25'100.00
1400001003	Bodenacher	124	3'956	v2013		1.00	1.00	1.00					1.00
1400001008	Giebenacherstrasse	592	3'424	v2013		19'100.00	19'100.00	19'100.00					19'100.00
1400001009	Schönthal	997	104	v2013		1.00	1.00	1.00					1.00
1400001013	In der Ergolz	2197	2'281	v2013		1.00	1.00	1.00					1.00
1400001014	In der Ergolz	2199	7'558	v2013		1.00	1.00	1.00					1.00
1400001015	Schönthal	6	10'050	2017	40	603'999.60	603'999.60	603'999.60					603'999.60
1400001016	Schönthal, 75/100 ME Mühler..	248		2021	40	800'000.00	800'000.00	800'000.00					800'000.00
14001	Wasserversorgung					1.00	1.00	1.00	0.00	0.00	0.00	0.00	1.00
1400101001	Rain	1095	1'109	v2013		1.00	1.00	1.00					1.00
1401	Strassen / Verkehrswege					6'790'096.79	5'831'191.24	3'294'519.05	364'018.35	0.00	169'295.00	0.00	3'489'242.40
14010	Strassen / Verkehrswege					6'790'096.79	5'831'191.24	3'294'519.05	364'018.35	0.00	169'295.00	0.00	3'489'242.40
1401001001	Strassen/Werkehrswege aVV			v2013		1'994'839.35	1'994'839.35	372'980.00			79'794.00		293'186.00
1401001002	Fussweg Bodenacher			2015	40	111'943.65	111'943.65	83'955.00			2'798.00		81'157.00
1401001003	Elbisstrasse Süd			2018	40	958'905.55							
1401001004	Lindenweg			2017	40	664'975.35	664'975.35	532'232.00			16'632.00		515'600.00
1401001005	Schulstrasse			2016	40	191'522.30	191'522.30	148'430.00			4'788.00		143'642.00
1401001006	Fussgängerbrücke Schönthal			2019	40	364'981.94	364'981.94	310'233.00			9'124.00		301'109.00
1401001007	Uferstrasse			2016	40	180'000.00	180'000.00	139'500.00			4'500.00		135'000.00
1401001008	Schwirtenweg, Fussweg			2017	40	113'478.10	113'478.10	90'782.00			2'837.00		87'945.00
1401001009	Hülftenbrücke			2019	40	5'793.80	5'793.80						
1401001010	Mühlemattstrasse; Sanierung			2019	40	593'261.90	593'261.90	504'271.00			14'831.00		489'440.00
1401001011	Parkplatz Ergolzstrasse P. 6			2019	40	7'191.05	7'191.05						
1401001012	BSP Mühlemattstr. Nebengasse			2020	40	54'764.30	54'764.30	47'919.00			1'369.00		46'550.00
1401001013	Wölferstrasse Etappe 3 + 4			2020	40	675'315.15	675'315.15	590'900.00			16'883.00		574'017.00
1401001014	LED Leuchten 2020			2021	15* 2035	30'841.55	30'841.55	22'617.00			2'056.00		20'561.00
1401001015	LED Leuchten 2021			2022	15* 2036	62'739.40	62'739.40	50'191.00			4'183.00		46'008.00
1401001016	LED Leuchten 2022			2023	15* 2037	48'926.65	48'926.65	42'403.00			3'262.00		39'141.00
1401001017	Trüllibrücke, Brückenaufleger			2023	40	90'229.25	90'229.25	85'718.00			2'256.00		83'462.00
1401001018	LED Leuchten 2023			2024	15* 2038	59'723.10	59'723.10	55'742.00			3'982.00		51'760.00
1401001019	Moosmattweg; Erschliessung			2026	40	216'646.05	216'646.05	216'646.05					216'646.05
1401001020	Oberer Rainweg; San. Treppe..			2026	40	99'844.35	99'844.35		99'844.35				99'844.35

Auszug aus der Anlagenbuchhaltung

...

Rechnung / 7.4.2026

Konto	Bezeichnung	Par- zelle	Fläche in m2	Jahr erste Abschreibung	Nutzungs- dauer Kat. verk./ letzt. J.	Anschaffungswert		Buchwert 1.1.2025	2025		Buchwert 31.12.2025		
						brutto	netto		Investitionen Ausgaben	Einnahmen		Abschreibungen planmässig	ausser-planmässig
1401001021	Neue Streckenführung Region..			2026	40	42'346.35	42'346.35		42'346.35		42'346.35		
1401001022	Umrüsten HgL-/Na-Leuchten a..			2026	15* 2040	221'827.65	221'827.65		221'827.65		221'827.65		
1403 übrige Tiefbauten						19'014'081.95	7'547'130.55	4'699'111.50	755'242.30	727'577.10	96'147.50	0.00	4'630'629.20
14030 Allgemeiner Haushalt						1'954'257.75	833'873.25	377'070.00	0.00	0.00	27'853.00	0.00	349'217.00
1403001001	Friedhof Urnenwand aVV			v2013		467'100.00	467'100.00	81'745.00			18'684.00		63'061.00
1403001002	Uhuweg (Hangsicherung) 2014			2015	40	712'282.40	143'914.90	107'935.00			3'598.00		104'337.00
1403001003	Uhuweg (Hangsicherung) 2016			2017	40	206'032.45	40'797.90	32'638.00			1'020.00		31'618.00
1403001004	Uhuweg Sicherungsmassnah..			2019	40	542'783.15	156'000.70	132'601.00			3'900.00		128'701.00
1403001005	Friedhof Gestaltung			2019	40	26'059.75	26'059.75	22'151.00			651.00		21'500.00
14031 Wasserversorgung						7'978'582.40	3'062'965.20	1'963'770.10	260'743.30	366'535.80	27'813.95	0.00	1'830'163.65
1403101001	Tiefbauten Wasservers. aVV			v2013		3'402'927.15	1'020'878.90						
1403101002	Lindenweg			2015	50	113'342.10	6'801.10						
1403101003	Schulstrasse			2015	50	247'417.80	14'844.80						
1403101004	Wölferstrasse; HPL			2016	50	66'787.00	2'631.00						
1403101005	Wölferstrasse Etappe 3 + 4			2020	50	540'268.65	28'472.35						
1403101006	Elbisstrasse Süd			2018	50	166'400.00	5'471.70						
1403101007	Verbindung Pool ums Reservoir			2017	50	11'736.10	235.10						
1403101008	Ergolzstrasse Etappe 1			2019	50	7'860.10	157.10						
1403101009	Mühlemattstrasse			2019	50	232'037.00	4'641.00						
1403101010	Schulstrasse/Fraumattstrasse			2024	50	11'958.60	1'674.20						
1403101011	Ersatz WL 2017			2018	50	44'519.50							
1403101012	WL Fraumattstrasse			2019	50	156'553.35	3'131.35						
1403101013	WL Ergolzstrasse 10 - 40			2019	50	251'498.55	7'623.85						
1403101014	Ersatz WL 2018			2019	50	31'431.65	1'257.65						
1403101015	Verlegung WL Wölferstr. Sabag			2020	50	146'151.30	8'769.30						
1403101016	WL Ebenfeldstrasse			2024	50	18'899.65	755.99						
1403101017	WL Neumattweg			2021	50	71'021.30	3'405.35						
1403101018	Leckortungssystem Ersatz			2020	15* 2034	46'310.75	6'174.75						
1403101019	Ersatz WL 2019			2020	50	70'515.30	2'820.30						
1403101020	WL Ergolzstrasse Zwirnerei			2022	50	75'429.65	4'526.65	70'903.00		70'903.00			
1403101021	Ersatz WL 2020			2021	50	65'459.85	4'572.51	29'696.00		29'696.00			
1403101022	WL Hauptstrasse			2024	50	16'479.30	16'479.30	15'827.00			323.00		15'504.00
1403101023	WL Ergolzstrasse			2024	50	12'119.40	12'119.40	11'165.00			228.00		10'937.00
1403101024	WL Giebenacherstr. Richtung ..			2021	50	105'256.65	8'419.65	96'837.00		96'837.00			
1403101025	WL Mühlerainstr. (Kt. Baust.)			2022	50	520'749.45	351'649.65	489'504.00		169'099.80	6'817.20		313'587.00
1403101026	TL Chalchofen			2023	50	210'542.45	210'542.45	202'121.00			4'211.00		197'910.00
1403101027	WL Burgacherweg bis Reserv..			2022	50	303'634.10	303'634.10	285'415.00			6'073.00		279'342.00
1403101028	WL Ergolzstrasse Zwirnerei 2. ...			2023	50	117'837.55	117'837.55	113'124.00			2'357.00		110'767.00
1403101029	WL Bodenacherstrasse / Hünk..			2024	50	84'830.05	84'830.05	81'156.00		2'017.50	1'697.50		81'476.00
1403101030	Betriebswarte; Rohranlage inkl..			2026	50	114'035.15	114'035.15	87'243.35		26'791.80			114'035.15
1403101031	WL Stichstrasse Mühlemattstr..			2024	50	92'998.20	92'998.20	91'138.00			1'860.00		89'278.00

Auszug aus der Anlagenbuchhaltung

...

Rechnung / 7.4.2026

Konto	Bezeichnung	Par- zelle	Fläche in m2	Jahr erste Abschreibung	Nutzungs- dauer Kat. verk./ letzt. J.	Anschaffungswert		Buchwert 1.1.2025	2025		Buchwert 31.12.2025		
						brutto	netto		Investitionen Ausgaben	Einnahmen		Abschreibungen planmässig	ausser-planmässig
1403101032	WL Friedhofweg Parkplatz Kir..			2025	50	49'779.70	49'779.70	49'779.70			975.70	48'804.00	
1403101033	WL Giebenacherstrasse Leimen			2026	50	172'987.50	172'987.50	172'987.50				172'987.50	
1403101034	WL Moosmattweg			2025	50	166'873.55	166'873.55	166'873.55			3'271.55	163'602.00	
1403101035	WL Giebenacherstrasse Leim..			2026	50	41'669.10	41'669.10		41'669.10			41'669.10	
1403101036	WL Schulstrasse/Fraumattstra..			2026	50	190'264.90	190'264.90		190'264.90			190'264.90	
14032	Abwasserbeseitigung					8'930'180.05	3'499'230.35	2'264'695.40	494'499.00	361'041.30	36'007.55	0.00	2'362'145.55
1403201001	Tiefbauten Abwasserbes. aVV			v2013		2'966'801.65	890'040.00						
1403201002	Lindenweg			2015	50	108'716.05	6'522.05						
1403201003	Schulstrasse			2015	50	253'464.40	15'207.40						
1403201004	Ringstrasse			2015	50	65'607.00	3'936.00						
1403201005	GEP: San. MWK-Netz 2014			2015	50	43'980.20	2'639.20						
1403201006	Hohle Gasse			2015	50	46'663.00	2'799.00						
1403201007	Mühlemattstrasse; Projekt			2015	50	36'635.00	2'199.00						
1403201008	Elbisstrasse Süd			2018	50	365'800.85	902.70						
1403201009	GEP: San. MWK-Netz 2015			2016	50	25'469.90	1'017.90						
1403201010	Friedhofweg Sauberwasserltg.			2016	50	118'966.45	4'758.45						
1403201011	MWK Hünkelser / Bodenacher			2019	50	52'964.60							
1403201012	Wölferstrasse Etappe 3 + 4			2020	50	1'158'026.95	116'660.95	389'701.00		361'041.30	636.70	28'023.00	
1403201013	Anpassung Regenauslässe G..			2018	50	46'654.60							
1403201014	Mühlemattstrasse MWK/GEP 2			2019	50	1'001'911.85	25'487.00						
1403201015	GEP: San. MWK-Netz 2016			2017	50	40'006.45	800.45						
1403201016	GEP: San. MWK-Netz 2017			2018	50	59'604.85							
1403201017	Kirche / Nebengasse Inliner			2020	50	44'707.60	1'788.60						
1403201018	San. Schmutzwasserleitungen..			2020	50	72'632.30	2'905.30						
1403201019	Regenentlastung mit Strassen..			2021	50	44'371.95	44'371.95	40'824.00			887.00	39'937.00	
1403201020	San. Schmutzwasserleitungen..			2021	50	97'402.40	97'402.40	89'610.00			1'948.00	87'662.00	
1403201021	Hauptststrasse WAS /WAR			2024	50	180'560.25	180'560.25	176'949.00			3'611.00	173'338.00	
1403201022	GEP: San. MWK-Netz 2020			2021	50	4'000.00	4'000.00	3'680.00			80.00	3'600.00	
1403201024	Uml. Kanalisation Mühlerain K..			2022	50	94'131.25	94'131.25	88'483.00			1'883.00	86'600.00	
1403201025	Fraumattstrasse, Sanierung n...			2022	50	87'321.00	87'321.00	82'083.00			1'746.00	80'337.00	
1403201026	Friedhofweg; Sanierung WAS			2022	50	123'023.15	123'023.15	115'643.00			2'460.00	113'183.00	
1403201027	San. Schmutzwasserleitungen..			2022	50	113'006.90	113'006.90	106'227.00			2'260.00	103'967.00	
1403201028	GEP: San. MWK-Netz 2022			2024	50	100'437.10	100'437.10	98'428.00			2'009.00	96'419.00	
1403201029	San. Schmutzwasserltg. n. Un..			2024	50	117'877.95	117'877.95	115'520.00			2'358.00	113'162.00	
1403201030	Unterer u. Oberer Eichweg; S..			2023	50	111'102.75	111'102.75	106'659.00			2'222.00	104'437.00	
1403201031	Rüschgraben; Sanierung			2024	50	67'525.55	67'525.55	66'175.00			1'351.00	64'824.00	
1403201032	GEP: San. MWK-Netz 2023			2025	50	55'062.75	55'062.75	55'062.75			1'101.75	53'961.00	
1403201033	San. Schmutzwasserltg. n. Un..			2024	50	79'675.70	79'675.70	78'082.00			1'594.00	76'488.00	
1403201034	Ergolzstrasse; San. WAS			2025	50	132'837.95	132'837.95	132'837.95			2'656.95	130'181.00	
1403201035	Parkstrasse; San. WAS			2025	50	35'165.05	35'165.05	35'165.05			703.05	34'462.00	
1403201036	Ringstrasse; San. WAS			2026	50	118'574.65	118'574.65	116'254.50	2'320.15			118'574.65	
1403201037	Ebenfeldstrasse; San. WAS			2026	50	108'936.15	108'936.15	106'616.05	2'320.10			108'936.15	
1403201038	San. Schmutzwasserltg. n. Un..			2025	25* 2049	73'648.75	73'648.75	73'648.75			2'832.75	70'816.00	
1403201039	Moosmattweg; WAS			2025	50	187'046.35	187'046.35	187'046.35			3'667.35	183'379.00	
1403201040	GEP: Sanierung MWK-Netz 2..			2026	50	92'015.30	92'015.30		92'015.30			92'015.30	
1403201041	San. Schmutzwasserltg. n. Un..			2026	50	56'605.50	56'605.50		56'605.50			56'605.50	

Auszug aus der Anlagenbuchhaltung

...

Rechnung / 7.4.2026

Konto	Bezeichnung	Par- zelle	Fläche in m2	Jahr erste Absch- reibung	Nutzungs- dauer Kat. verk./ letz. J.	Anschaffungswert		Buchwert 1.1.2025	2025		Buchwert 31.12.2025		
						brutto	netto		Investitionen Ausgaben	Einnahmen		Abschreibungen planmässig	ausser- planmässig
1403201042	Mühlemattstrasse; Sanierung ..			2026	50	321'237.95	321'237.95		321'237.95			321'237.95	
1403201045	WAS Liestalerstr. und Treppe..			2027	50	10'000.00	10'000.00		10'000.00			10'000.00	
1403201046	WAS Grundackerstrasse und ..			2027	50	10'000.00	10'000.00		10'000.00			10'000.00	
14033	Abfallbeseitigung					151'061.75	151'061.75	93'576.00	0.00	0.00	4'473.00	0.00	89'103.00
1403301001	Tiefbauten Abfallbes. aVV			v2013		47'200.00	47'200.00	8'260.00			1'888.00		6'372.00
1403301002	Unterflursammelstelle Werkhof			2018	40	103'411.75	103'411.75	85'316.00			2'585.00		82'731.00
1403301003	Unterflursammelstelle Ergolz			2019	40	450.00	450.00						
1404	Hochbauten					9'960'560.90	8'549'499.95	4'609'253.93	795'654.20	0.00	221'047.50	9'554.74	5'174'305.89
14040	Allgemeiner Haushalt					9'058'563.40	7'698'908.45	3'789'551.93	795'654.20	0.00	204'318.50	9'554.74	4'371'332.89
1404001001	SH Schönthal, Ergolzstr.65 aVV	1564		v2013		1'247'124.30	1'247'124.30	218'247.00			49'885.00		168'362.00
1404001002	SH Schönthal, Ergolzstr.67 aVV	1564		v2013		27'500.00	27'500.00	4'815.00			1'100.00		3'715.00
1404001003	ZSA Schönthal, Ergolzstr.aVV	1564		v2013		196'000.00	196'000.00	34'300.00			7'840.00		26'460.00
1404001004	SH Dorf, Schulstr. 3 aVV	301		v2013		312'506.00	312'506.00	54'689.00			12'500.00		42'189.00
1404001005	KG Dorf, Schulstr.3 aVV	267		v2013		549'400.00	549'400.00	96'145.00			21'976.00		74'169.00
1404001006	Werkhof, Hammerstr. 8 aVV	4		v2013		151'300.00	151'300.00	26'480.00			6'052.00		20'428.00
1404001007	Feuerwehrmagazin aVV	1556		v2013		1.00	1.00						
1404001008	Gemeindehaus aVV	308		v2013		290'300.00	290'300.00	50'805.00			11'612.00		39'193.00
1404001010	Bus-Unterstand Mühlerain26 a..	997		v2013		82'802.00	82'802.00	14'492.00			3'312.00		11'180.00
1404001011	Spielplatz EKZ Schönthal aVV	1447		v2013		89'917.95	89'917.95	15'736.00			3'597.00		12'139.00
1404001016	SH Schönthal, Harmos			2017	30	35'341.55	35'341.55	25'917.00			1'178.00		24'739.00
1404001017	SH Schönthal, Abwartshaus			2016	30	159'238.75	141'313.75	98'921.00			4'711.00		94'210.00
1404001018	SH Dorf, Harmos			2017	30	7'514.05	7'514.05	5'511.00			250.00		5'261.00
1404001019	SH Dorf, Spielplatz			2016	30	50'378.75	50'378.75	35'267.00			1'679.00		33'588.00
1404001020	ZSA Schönthal, Ergolzstr. TWE	1564		2018	30	1'361'574.95	36'740.00	28'202.00			1'226.00		26'976.00
1404001021	SH Schönthal, Baul. Massnah..			2016	30	27'274.05	27'274.05	19'093.00			909.00		18'184.00
1404001022	SH Dorf, Baul. Massnahmen			2016	30	35'935.85	35'935.85	25'154.00			1'198.00		23'956.00
1404001023	Werkhof: Sanierung EFH			2017	10*	2026	19'347.85	19'347.85	3'869.00			1'934.00	1'935.00
1404001024	Gemeindehaus, Dachsanierung			2018	30	168'743.05	167'773.05	128'628.00			5'593.00		123'035.00
1404001025	Feuerwehrmagazin Dachsanie..			2017	30	28'976.25	28'976.25	21'248.00			966.00		20'282.00
1404001026	SH Schönthal, Neuanbau			2028	30	501'998.50	499'473.50	223'913.65	37'541.60			5'094.36	256'360.89
1404001027	SH Dorf, Schulanlage			2030	30	194'232.50	190'632.50	159'121.53	944.80			4'460.38	155'605.95
1404001028	Werkhof: Sanierung EFH Dach			2018	30	151'127.95	141'327.95	108'351.00			4'711.00		103'640.00
1404001029	Bus-WH Schönth./Kittler/Ebene			2020	30	58'267.20	58'267.20	48'557.00			1'942.00		46'615.00
1404001030	75/100 ME Mühlerain 26			2021	30	1'400'000.00	1'400'000.00	1'213'332.00			46'667.00		1'166'665.00
1404001031	SH Schönthal, Gebäudeverka..			2021	15*	2035	96'879.35	96'879.35	71'044.00			6'459.00	64'585.00
1404001032	Fassadensanierung Mühlerain..			2026	30	9'167.75	9'167.75	5'191.05	3'976.70				9'167.75
1404001033	San. öffentl. Schutzraum Ergol..			2026	30	122'918.75	122'918.75	122'918.75					122'918.75
1404001034	Gde Haus; Teilsanierung			2026	30	278'323.00	278'323.00	12'547.75	265'775.25				278'323.00
1404001035	SH Schönthal; Neuer Baukörper			2028	30	984'415.75	984'415.75	642'030.25	342'385.50				984'415.75
1404001036	SH Schönthal; Sanierung Spe..			2029	30	126'197.80	126'197.80	22'767.70	103'430.10				126'197.80
1404001037	SH Dorf; Verdunkelungsstoren..			2026	15*	2040	76'193.00	76'193.00	34'592.75	41'600.25			76'193.00

Auszug aus der Anlagenbuchhaltung

""

Rechnung / 7.4.2026

Konto	Bezeichnung	Par- zelle	Fläche in m2	Jahr erste Absch- reibung	Nutzungs- dauer Kat. verk./ letzt. J.	Anschaffungswert		Buchwert 1.1.2025	2025		Buchwert 31.12.2025	
						brutto	netto		Investitionen Ausgaben	Einnahmen		Abschreibungen planmässig
1404001038	Werkhof; San. Fassade/Fenst..			2025	30	118'665.50	118'665.50	118'665.50			3'827.50	114'838.00
1404001039	SH Schönthal; Planungskredit ..			2025	30	99'000.00	99'000.00	99'000.00			3'194.00	95'806.00
14041 Wasserversorgung						901'997.50	850'591.50	819'702.00	0.00	0.00	16'729.00	802'973.00
1404101001	Reservoir Gwidem aVV	1002		v2013		12'018.30	12'018.30					
1404101002	Reservoir Pool aVV	1095		v2013		1.00	1.00					
1404101006	Reservoir Büechlihau	BG 988		2020	50	53'547.50	2'141.50					
1404101007	Reservoir Pool Sanierung			2024	50	836'430.70	836'430.70	819'702.00			16'729.00	802'973.00
1406 Mobilien						2'760'117.35	2'433'233.25	1'224'877.55	90'903.60	69'464.65	191'975.90	1'054'340.60
14060 Allgemeiner Haushalt						2'069'516.75	1'979'288.30	765'747.00	90'903.60	0.00	153'009.00	703'641.60
1406001001	Mobilien allg. Dienste aVV			v2013		136'475.05	136'475.05					
1406001002	Mobilien Feuerwehr aVV			v2013		137'900.00	137'900.00	24'135.00			5'516.00	18'619.00
1406001003	Mobilien Werkhof aVV			v2013		266'664.00	266'664.00	46'667.00			10'667.00	36'000.00
1406001004	IT-Infrastruktur Primarschule			2015	5* 2019	90'066.20	90'066.20					
1406001005	Kommunalfahrzeug Toyota Hil..			2016	10	120'989.00	120'989.00	12'099.00			12'099.00	
1406001006	Mobiliarausstattung 2 x 6. Kl.			2016	10	61'824.80	61'824.80	6'183.00			6'183.00	
1406001007	Kommunalfahrzeug Nissan			2017	10	33'568.80	33'568.80	6'713.00			3'356.00	3'357.00
1406001008	Archiv Gemeinde (SA-Schö)			2018	10	36'697.20	36'697.20	11'009.00			3'670.00	7'339.00
1406001009	IT-HW-/SW-Ersatz, Telefonie			2019	5* 2023	139'822.55	139'822.55					
1406001010	Polizeifahrzeug Skoda Octavia			2018	10	49'975.80	49'975.80	14'993.00			4'998.00	9'995.00
1406001011	Kommunalfahrzeug Fuso Cant..			2018	10	41'991.50	41'991.50	12'598.00			4'199.00	8'399.00
1406001012	ATS Schutzgeräte Feuerwehr..			2021	10	43'012.10						
1406001013	Umsetzung Medien- und ICT-..			2021	5* 2025	103'990.60	103'990.60	20'798.00			20'798.00	
1406001014	Umsetzung Medien- und ICT-..			2022	5* 2026	96'444.20	96'444.20	38'577.00			19'288.00	19'289.00
1406001015	Arbeitsplatzbeleuchtung Gem..			2025	10	98'821.25	98'821.25	98'821.25			9'882.25	88'939.00
1406001016	Motorspritze Feuerwehrverbund			2023	10	47'216.35						
1406001017	IT-HW-/SW-Ersatz			2025	5* 2029	123'266.75	123'266.75	123'266.75			20'544.75	102'722.00
1406001018	Fahrz. Werkhof: Pony P 3.0			2025	10	349'887.00	349'887.00	349'887.00			31'808.00	318'079.00
1406001019	Ersatzbeschaffung iPads SJ 2..			2026	5* 2030	90'903.60	90'903.60		90'903.60			90'903.60
1406001020	Ersatzbeschaffung iPads SJ 2..			2026	5* 2030							
14061 Wasserversorgung						690'600.60	453'944.95	459'130.55	0.00	69'464.65	38'966.90	350'699.00
1406101001	Mobilien Wasservers. aVV			v2013		109'000.00	39'785.00					
1406101002	Steuerung WV			2017	10	122'470.05	24'494.05					
1406101003	Fahrzeug Wasserversorgung			2025	10	45'685.55	45'685.55	45'685.55			4'568.55	41'117.00
1406101004	Proj. Blackout Wasserversorg..			2025	10	368'125.00	298'660.35	368'125.00	69'464.65		29'866.35	268'794.00
1406101005	Betriebswarte; Anpassungen			2025	10	45'320.00	45'320.00	45'320.00			4'532.00	40'788.00
142 Immaterielle Anlagen						191'856.25	166'772.30	47'087.00	29'903.00	0.00	3'924.00	73'066.00

Auszug aus der Anlagenbuchhaltung

""

Rechnung / 7.4.2026

Konto	Bezeichnung	Par- zelle	Fläche in m2	Jahr erste Absch- reibung	Nutzungs- dauer Kat. verk./ letz. J.	Anschaffungswert		Buchwert 1.1.2025	2025		Buchwert 31.12.2025		
						brutto	netto		Investitionen Ausgaben	Einnahmen		Abschreibungen planmässig	ausser- planmässig
1420 Software						113'260.20	105'904.20	0.00	29'903.00	0.00	0.00	29'903.00	
14200 Allgemeiner Haushalt						113'260.20	105'904.20	0.00	29'903.00	0.00	0.00	29'903.00	
1420001001	Geschäftsverwaltungssoftware			2016	5	24'507.95	19'605.95						
1420001002	Homepage			2017	5	28'293.80	28'293.80						
1420001003	Webpublikator			2019	5	28'101.45	28'101.45						
1420001004	Geschäftsverwaltung-SW Erw.			2020	5	2'454.00							
1420001005	Software Steuerbezug			2026	5	29'903.00	29'903.00		29'903.00			29'903.00	
1429 Planwerke						78'596.05	60'868.10	47'087.00	0.00	0.00	3'924.00	0.00	43'163.00
14290 Allgemeiner Haushalt						58'858.60	58'858.60	47'087.00	0.00	0.00	3'924.00	0.00	43'163.00
1429001001	ZP-Siedlung (Gewässerraum, ..			2022	15	58'858.60	58'858.60	47'087.00			3'924.00		43'163.00
14291 Wasserversorgung						19'737.45	2'009.50	0.00	0.00	0.00	0.00	0.00	0.00
1429101001	Schutzzone Pumpwerk Wanne			2021	15	19'737.45	2'009.50						
145 Beteiligungen						2.00	2.00	2.00	0.00	0.00	0.00	0.00	2.00
1454 Beteilig.an öffentl.Unternehmungen						2.00	2.00	2.00	0.00	0.00	0.00	0.00	2.00
14540 Allgemeiner Haushalt						1.00	1.00	1.00	0.00	0.00	0.00	0.00	1.00
1454001001	Sportbad Gitterli AG			v2013		1.00	1.00	1.00					1.00
14541 Wasserversorgung						1.00	1.00	1.00	0.00	0.00	0.00	0.00	1.00
1454101001	Hardwasser AG			v2013		1.00	1.00	1.00					1.00
146 Total Investitionsbeiträge						706'050.35	706'050.35	421'350.00	0.00	0.00	26'882.00	0.00	394'468.00
1462 Investitionsbeitr.an Gemeinden un Zweckver.						206'050.35	206'050.35	54'686.00	0.00	0.00	10'215.00	0.00	44'471.00
14620 Allgemeiner Haushalt						199'350.35	199'350.35	54'686.00	0.00	0.00	10'215.00	0.00	44'471.00
1462001001	Seniorenzentrum Schönthal a..			v2013		1.00	1.00						
1462001002	Eben-Ezer aVV			v2013		1.00	1.00						
1462001003	Kunstrasenfeld Frenkendorf a..			v2013		162'000.00	162'000.00	28'350.00			6'480.00		21'870.00

Auszug aus der Anlagenbuchhaltung

....

Rechnung / 7.4.2026

Konto	Bezeichnung	Par- zelle	Fläche in m2	Jahr erste Absch- reibung	Nutzungs- dauer Kat. verk./ letz. J.	Anschaffungswert		Buchwert 1.1.2025	2025		Abschreibungen planmässig	ausser- planmässig	Buchwert 31.12.2025	
						brutto	netto		Investitionen Ausgaben	Einnahmen				
1462001004	ATS Schutzgeräte Feuerweh..			2021	10*	2030	17'707.95	17'707.95	10'624.00			1'771.00		8'853.00
1462001005	Motorspritze Feuerwehrverbund			2023	10*	2032	19'640.40	19'640.40	15'712.00			1'964.00		13'748.00
14623	Abfallbeseitigung						6'700.00	6'700.00	0.00	0.00	0.00	0.00	0.00	0.00
1462301001	Kompostierungsanlage Oristal			v2013			6'700.00	6'700.00						
1464	Total Investitionsbeit.an öffentl.Unternehmungen						500'000.00	500'000.00	366'664.00	0.00	0.00	16'667.00	0.00	349'997.00
14640	Total Investitionsbeit.an öffentl.Unternehmungen						500'000.00	500'000.00	366'664.00	0.00	0.00	16'667.00	0.00	349'997.00
1464001001	Seniorenzentrum Schönthal			2017	30		500'000.00	500'000.00	366'664.00			16'667.00		349'997.00

Verzeichnis der Anlagen des Finanzvermögen

1.1.2025 - 31.12.2025

Rechnung / 27.3.2026

Konto	Bezeichnung	Par- zelle	Fläche in m2	Zone	Anschaffungs- wert	Buchwert	Veränderung		Buchwert
						1.1.2025	Zu-/Abgänge	Neubewertung	31.12.2025
10 Finanzvermögen									
107 Finanzanlagen									
1070 Aktien und Anteilscheine									
10700 Aktien und Anteilscheine									
1070001001	Autobus AG, Liestal				1'000.00	1'000.00			1'000.00
1070001002	BLT Baselland Transport AG				1'000.00	1'000.00			1'000.00
1070001003	Dietisberg Wohn- und Werkheim				100.00	100.00			100.00
1070001004	Gen. Gemein. Wohnungsbau				300.00	300.00			300.00
1070001005	Gen. Schweiz.Bibliotheksdienst				500.00	500.00			500.00
10700 Total Aktien und Anteilscheine					2'900.00	2'900.00	0.00	0.00	2'900.00
1070 Total Aktien und Anteilscheine					2'900.00	2'900.00	0.00	0.00	2'900.00
107 Total Finanzanlagen					2'900.00	2'900.00	0.00	0.00	2'900.00
108 Sachanlagen									
1080 Grundstücke									
10800 Grundstücke ohne Baurechte									
1080001001	Ebeni	48	1208	W3a	724'000.00	724'000.00			724'000.00
1080001004	Zwirnerei	2214	532	QP	266'000.00	266'000.00			266'000.00
10800 Total Grundstücke ohne Baurechte					990'000.00	990'000.00	0.00	0.00	990'000.00
1080 Total Grundstücke					990'000.00	990'000.00	0.00	0.00	990'000.00
1084 Überbaute Liegenschaften									
10840 Überbaute Liegenschaften									
1084001002	Grunddacher	1173	462	W1	600'000.00	600'000.00			600'000.00
10840 Total Überbaute Liegenschaften					600'000.00	600'000.00	0.00	0.00	600'000.00
1084 Total Überbaute Liegenschaften					600'000.00	600'000.00	0.00	0.00	600'000.00
108 Total Sachanlagen					1'590'000.00	1'590'000.00	0.00	0.00	1'590'000.00
Finanzvermögen					1'592'900.00	1'592'900.00	0.00	0.00	1'592'900.00

Einwohnergemeinde Füllinsdorf		KURZ- UND LANGFRISTIGE FINANZVERBINDLICHKEITEN						
Konto	Bezeichnung/Gläubigerschaft	Beginn	Fälligkeit	Zinssatz	Zinskosten 2025	Buchwert 01.01.2025	Veränderung	Buchwert 31.12.2025
	Kurz- und langfristige Finanzverbindlichkeiten				938.27	0.00	3'500'000.00	3'500'000.00
201	Kurzfristige Finanzverbindlichkeiten				555.56	0.00	2'000'000.00	2'000'000.00
2010	Verbindlichkeiten gegenüber Finanzintermediären				0.00	0.00	0.00	0.00
20101	Verbindlichkeiten gegenüber Post				0.00	0.00	0.00	0.00
	keine				0.00	0.00	0.00	0.00
2011	Verbindlichkeiten gegenüber Gemeinden und Zweckverbänden				555.56	0.00	2'000'000.00	2'000'000.00
20110	Verbindlichkeiten gegenüber Gemeinden und Zweckverbänden				555.56	0.00	2'000'000.00	2'000'000.00
	Bürgergemeinde Füllinsdorf	21.11.2025	21.05.2026	0.25%	555.56	0.00	2'000'000.00	2'000'000.00
206	Langfristige Finanzverbindlichkeiten				382.71	0.00	1'500'000.00	1'500'000.00
2060	Hypotheken				0.00	0.00	0.00	0.00
20600	Hypotheken				0.00	0.00	0.00	0.00
	keine							
2064	Darlehen				382.71	0.00	1'500'000.00	1'500'000.00
20640	Darlehen				382.71	0.00	1'500'000.00	1'500'000.00
20640.08	Postfinance	12.12.2025	12.03.2026	0.56%	225.63	0.00	750'000.00	750'000.00
20640.09	Postfinance	18.12.2025	18.06.2026	0.58%	157.08	0.00	750'000.00	750'000.00

Einwohnergemeinde Füllinsdorf		AUFLISTUNG DER RÜCKSTELLUNGEN			
Konto	Bezeichnung/Zweck	Buchwert 31.12.2024	Veränderung	Buchwert 31.12.2025	Begründung
	Total Rückstellungen	498'485.00	14'800.00	513'285.00	
205	Kurzfristige Rückstellungen	498'485.00	14'800.00	513'285.00	
2050	Rückstellungen aus Mehrleistungen des Personals	104'600.00	14'800.00	119'400.00	
20500	Rückstellungen aus Mehrleistungen des Personals	104'600.00	14'800.00	119'400.00	
20500.01	Rückstellungen aus Mehrleistungen des Personals	104'600.00	14'800.00	119'400.00	Die Rückstellungen für Ferien und Mehrstunden wurden per 31.12.2025 angepasst.
2052	Rückstellungen für Prozesse	0.00	0.00	0.00	
20520	Rückstellungen für Prozesse	0.00	0.00	0.00	
20520.01	Rückstellungen für Prozesse	0.00	0.00	0.00	
2056	Rückstellungen für Vorsorgeverpflichtungen	393'885.00	0.00	393'885.00	
20560	Rückstellungen für Vorsorgeverpflichtungen	393'885.00	0.00	393'885.00	
20560.01	Rückstellungen für Vorsorgeverpflichtungen	393'885.00	0.00	393'885.00	
20560.02	Rückstellungen für Vorsorgeverpflichtungen Kt.	0.00	0.00	0.00	
208	Langfristige Rückstellungen	0.00	0.00	0.00	
2081	Rückstellungen für langf. Ansprüche Personal	0.00	0.00	0.00	
20810	Rückstellungen für langf. Ansprüche Personal	0.00	0.00	0.00	
	keine				

Einwohnergemeinde Füllinsdorf		
AUFLISTUNG DER EVENTUALVERPFLICHTUNGEN UND -GUTHABEN		
Bezeichnung	Begründung	Forderungsbetrag
Eventualverpflichtungen		
Seniorenzentrum Schönthal	Depotgarantien an das Seniorenzentrum Schönthal für EinwohnerInnen der Gemeinde Füllinsdorf	48'000.00
Dahay AG	Depotgarantien an die Dahay AG für EinwohnerInnen der Gemeinde Füllinsdorf	12'000.00
Basellandschaftliche Pensionskasse	Eventualverpflichtung Mitarbeitende < 56 Jahre (Mögl. Umlagebeiträge Umwandlungssatz 5.4%)	294'773.00
Eventualguthaben		
BLPK für Primar- und Kindergartenlehrkräfte	Für die Jahre 2015 und 2018 haben die Gemeinden für ihre Primarlehrer und Kindergärtnerinnen Beiträge zur Beseitigung der Unterdeckung an die BLPK einbezahlt. Die Unterdeckung ist unterdessen anderweitig wieder behoben. Die einbezahlen Beiträge wurden weder an den Kanton noch an die Gemeinden zurückerstattet. Sie werden bei einer allfälligen zukünftigen Unterdeckung angerechnet.	683'743.00

Konto	Bezeichnung	Verwendungszweck	Art der Verwendung	Zinssatz	Stand per 01.01.2025	Zunahme	Abnahme	Stand per 31.12.2025
2911	Privatrechtliche Zweckbindungen				492'148.42	7'106.95	34'207.55	465'047.82
29110	Privatrechtliche Zweckbindungen				156'057.52	0.00	34'207.55	128'956.92
29110.01	Erschliessung Bodenacher	Erschliessung Baugebiet Bodenacher	kapitalverzehend	unverzinst	34'207.55		34'207.55	0.00
29110.02	Erschliessung Im Ischlag	Erschliessung Im Ischlag	kapitalverzehend	unverzinst	40'000.00			40'000.00
29110.04	Erschliessung Elbisstrasse	Erstellung Deckbelag etc.	kapitalverzehend	unverzinst	61'811.50			61'811.50
29110.05	Präventionspool Schule	Präventive und Gesundheitsfördernde Projekte und Massnahmen	kapitalverzehend	unverzinst	20'038.47	7'106.95		27'145.42
29111	Schenkungen und Legate				336'090.90	0.00	0.00	336'090.90
29111.01	Legat Emma Bielser-Gaddi	Wohltätige Zwecke	kapitalverzehend	unverzinst	336'090.90			336'090.90

Name	Rechtsform	Zweck/Tätigkeit	Kapital	Anteil der Gemeinde		Bilanzkonto	Anschaffungswert des Anteils	Buchwert des Anteils per 31.12.	Haftungsumfang	Vertreter der Gemeinde
				Kapital	Stimmen					
Total							3'864'000	2		
Sport- und Volksbad Gitterli AG	AG	Betrieb des Frei- und Hallenbades in Liestal als regionales Sport- und Freizeitzentrum	225'000	1.79%	1.79%	14540.01	4'000	1	-	Regula Steinemann
Seniorenzentrum Schönthal	Stiftung	Alters- und Pflegeheim	7'700'000	-	-	-	3'850'000	-	mit Kapitaleinlage, ohne Haftung	Richard Hofer
Eben-Ezer AG	AG	Betreuung und Pflege im Alter	-	-	-	-	-	-	-	Richard Hofer
Hardwasser AG	AG	Wasserlieferungen	5'000'000	0.20%	1	14541.01	10'000	1	-	Silvia Tschudin

Name	Rechtsform	Zweck/Tätigkeit	Mitwirkende Gemeinden	Zahlungen im Jahr 2025	Haftungsumfang	Vertreter der Gemeinde
Kindes- und Erwachsenenschutzbehörde Kreis Liestal	Vertrag	gemeinsame KESB	Arisdorf, Augst, Frenkendorf, Füllinsdorf, Giebenach, Hersberg, Lausen, Liestal, Lupsingen, Pratteln Ramlinsburg, Seltisberg	269'096.89	Zahlungspflicht gemäss Vertrag	Richard Hofer
Feuerwehrverbund Hülften Frenkendorf-Füllinsdorf	Vereinbarung und Reglement	gemeinsame Feuerwehr	Frenkendorf, Füllinsdorf	181'116.10	Zahlungspflicht gemäss Vereinbarung nach Einwohnerzahl	Hedy Surer
Gemeinschafts-Schiessanlage Rauschenbächlein	Gesellschaftsvertrag	Schiessanlage	Arisdorf, Augst, Füllinsdorf, Giebenach, Kaiseraugst	33'832.30	Zahlungspflicht gemäss Vertrag	Hedy Surer
Bevölkerungsschutz Argantia	Vertrag	Zweckverband für Zivilschutz und regionaler Führungsstab	Arisdorf, Giebenach, Frenkendorf, Füllinsdorf, Hersberg, Nushof, Wintersingen, Liestal, Lausen, Itingen, Sissach, Zunzgen	84'541.50	Zahlungspflicht gemäss Vertrag nach Einwohnerzahl - Anteil am Gewinnvortrag 2025, CHF 23'228.51	Hedy Surer

Einwohnergemeinde Füllinsdorf		AUFLISTUNG DER INTERKOMMUNALEN ZUSAMMENARBEIT				
Name	Rechtsform	Zweck/Tätigkeit	Mitwirkende Gemeinden	Zahlungen im Jahr 2025	Haftungsumfang	Vertreter der Gemeinde
Regionale Musikschule Liestal RMSL	Zweckverband	gemeinsame Musikschule	Arisdorf, Frenkendorf, Füllinsdorf, Hersberg, Lausen, Liestal, Lupsingen, Ramllinsburg, Seltisberg	273'518.20	Zahlungspflicht gemäss Statuten	Christoph Keigel
Verein Mütter- und Väterberatung Region Liestal	Leistungsvereinbarung	Prävention und Gesundheitsförderung im Säuglings- und Kleinkindalter	Augst, Giebenach, Pratteln, Frenkendorf, Füllinsdorf, Niederdorf, Bennwil, Büren, Gempen, Hochwald, Nuglar / St.Pantaleon, Seewen	18'315.00	Zahlungspflicht gemäss Kostenverteiler für die Vertragsgemeinden: 75 % der Gesamtkosten nach Einwohnerzahlen und 25 % der Gesamtkosten nach Anzahl Beratungsstunden in den Gemeinden vor Ort	Richard Hofer
Spitex Regio Liestal	Leistungsvereinbarung	spitalexterne Haus- und Krankenpflege	Arboldswil, Bretzwil, Frenkendorf, Füllinsdorf, Lauwil, Liestal, Lupsingen, Reigoldswil, Seltisberg, Titterten, Ziefen	497'380.35	Zahlungspflicht gemäss Leistungsvereinbarung	Richard Hofer
Pro Senectute beider Basel	Leistungsvereinbarung	Fragen rund ums Alter		14'150.00	Zahlungspflicht gemäss Leistungsvereinbarung	Richard Hofer
Stiftung Jugendsozialwerk Blaues Kreuz BL	Leistungsauftrag	Mobile Jugendarbeit - Streetwork	Liestal, Bubendorf, Frenkendorf, Füllinsdorf, Lausen, Lupsingen, Seltisberg, Reigoldswil	16'860.60	Zahlungspflicht gemäss Leistungsauftrag	Richard Hofer

Name	Rechtsform	Zweck/Tätigkeit	Mitwirkende Gemeinden	Zahlungen im Jahr 2025	Haftungsumfang	Vertreter der Gemeinde
Birmann-Stiftung Liestal	Leistungsauftrag	Familien-, Erziehungs- und Jugendberatung Region Liestal und Oberes Baselbiet	Füllinsdorf, Giebenach, Itingen, Lampenberg, Langenbruck, Maisprach, Ormalingen, Rünenberg, Tenniken, Waldenburg, Zeglingen, Ziefen, Zunzgen	5'456.05	Zahlungspflicht gemäss Leistungsauftrag	Richard Hofer
Tagesfamilien Oberes Baselbiet	Leistungsauftrag	ausserhäusliche Betreuung von Kindern (Pflege-+Tageskinder)		37'342.05	Infrastrukturbeitrag pro Einwohner und Defizitbeitrag an Sozialtarif für Betreuung von Kindern mit Wohnsitz in der Gemeinde	Richard Hofer
Pumpwerk "Wanne" und Verbindungswasserleitung Pratteln-Frenkendorf-Füllinsdorf, Regionenverbund 9-2	Vertrag	Wasserversorgung	Frenkendorf, Füllinsdorf	3'162.35	Zahlungspflicht gemäss Vertrag (1/2 vom Aufwand)	Silvia Tschudin
Regionenverbund 1-9-2	Vertrag	Wasserlieferungen sowie Wassertransit im Regionenverbund durch Hardwasser AG	Frenkendorf, Füllinsdorf, Muttenz, Pratteln	34'961.20	Zahlungspflicht gemäss Vertrag	Silvia Tschudin

Name	Rechtsform	Zweck/Tätigkeit	Mitwirkende Gemeinden	Zahlungen im Jahr 2025	Haftungsumfang	Vertreter der Gemeinde
Notschlachtlokal	Vereinbarung	Notschlachtlokal	Arisdorf, Augst, Frenkendorf, Füllinsdorf, Giebenach, Hersberg, Pratteln	638.90	Gebühr Mitbenützung gemäss Vereinbarung	Regula Steinemann



Bericht der Rechnungsprüfungskommission (RPK) an die Einwohnergemeindeversammlung Füllinsdorf über die Prüfung der Rechnung 2025

Die Rechnung 2025 der Einwohnergemeinde wurde im Auftrag der RPK von Wirtschaftsprüfern der BDO AG geprüft. Der Gemeinderat ist für die Erstellung der Jahresrechnung sowie deren Übereinstimmung mit den gesetzlichen Vorschriften verantwortlich. Die Prüfung wurde in Übereinstimmung mit den Schweizer Prüfstandards vorgenommen und so geplant und durchgeführt, dass wesentliche falsche Angaben mit angemessener Sicherheit erkannt wurden. Dabei wurden analytische Prüfungshandlungen und Detailprüfungen durchgeführt sowie die mit der Erstellung der Rechnung betrauten Personen befragt.

Das Ergebnis zeigt einen Aufwandsüberschuss von TCHF 1'055.

Neben den Verkehrsprüfungen in den Bereichen Bildung (2) und Umweltschutz und Raumordnung (7), wurde von der BDO im Auftrag der RPK eine Vertiefungsprüfung in den Bereichen Investitionsrechnung und Kreditabrechnung durchgeführt.

BDO hat in ihrem Bericht bestätigt, dass die Buchführung und die Jahresrechnung 2025 den gesetzlichen Grundlagen und den reglementarischen Vorschriften entsprechen.

Die RPK hat die von der BDO erarbeiteten Unterlagen bewertet und ist der Ansicht, dass die von der BDO durchgeführte Prüfung eine einwandfreie Grundlage für unser eigenes Urteil bildet und dass wir uns der Beurteilung anschliessen können.

Die RPK empfiehlt der Einwohnergemeindeversammlung, die vorliegende Rechnung zu genehmigen und dankt den Verantwortlichen für die gewissenhafte Arbeit.

Füllinsdorf, 07. Mai 2026

Präsident

Salvatore Monaco

Vizepräsident

Franz Imwinkelried